

STŘEDNÍ VZDĚLÁVÁNÍ

Střední vzdělání s maturitní zkouškou - kategorie oborů M

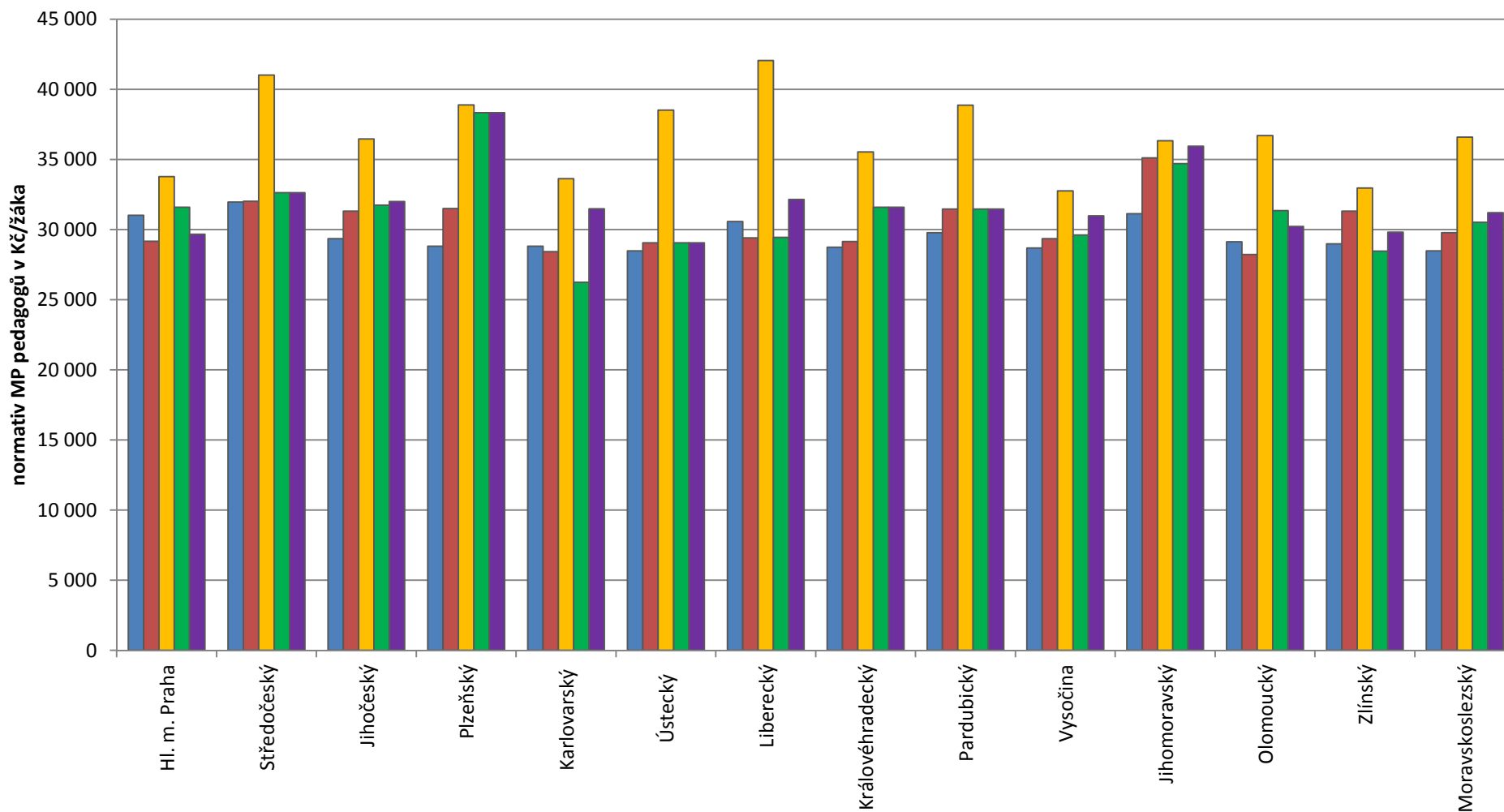
Příloha č. 8b

Obory:

63-41-M/02 Obchodní akademie	68-43-M/01 Veřejnosprávní činnost
18-20-M/01 Informační technologie	41-41-M/01 Agropodnikání
53-41-M/01 Zdravotnický asistent	78-42-M/01 Technické lyceum
26-41-M/01 Elektrotechnika	75-31-M/01 Předškolní a mimoškolní pedagogika
23-41-M/01 Strojírenství	65-42-M/02 Cestovní ruch
36-47-M/01 Stavebnictví	78-42-M/04 Zdravotnické lyceum
65-42-M/01 Hotelnictví	37-41-M/01 Provoz, ekonomika dopravy
63-41-M/01 Ekonomika a podnikání	28-44-M/01 Aplikovaná chemie
78-42-M/02 Ekonomické lyceum	43-41-M/01 Veterinářství
75-41-M/01 Sociální činnost	82-41-M/05 Grafický design

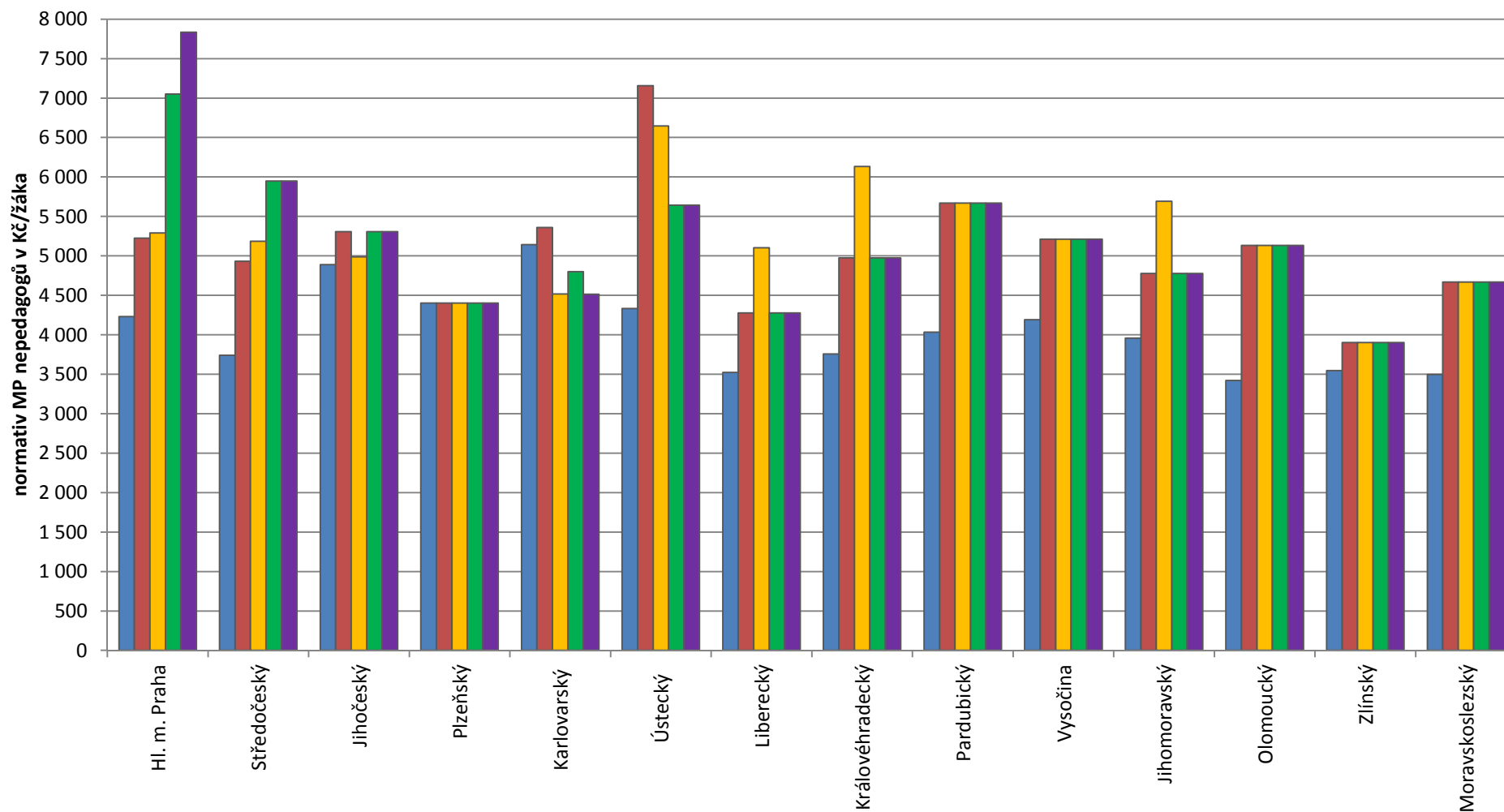
Krajské normativy mzdových prostředků pedagogů v roce 2016 Střední vzdělávání - kategorie oborů M (v Kč/žáka)

■ 63-41-M/02 Obchodní akademie
 ■ 18-20-M/01 Informační technologie
 ■ 53-41-M/01 Zdravotnický asistent
 ■ 26-41-M/01 Elektrotechnika
 ■ 23-41-M/01 Strojírenství



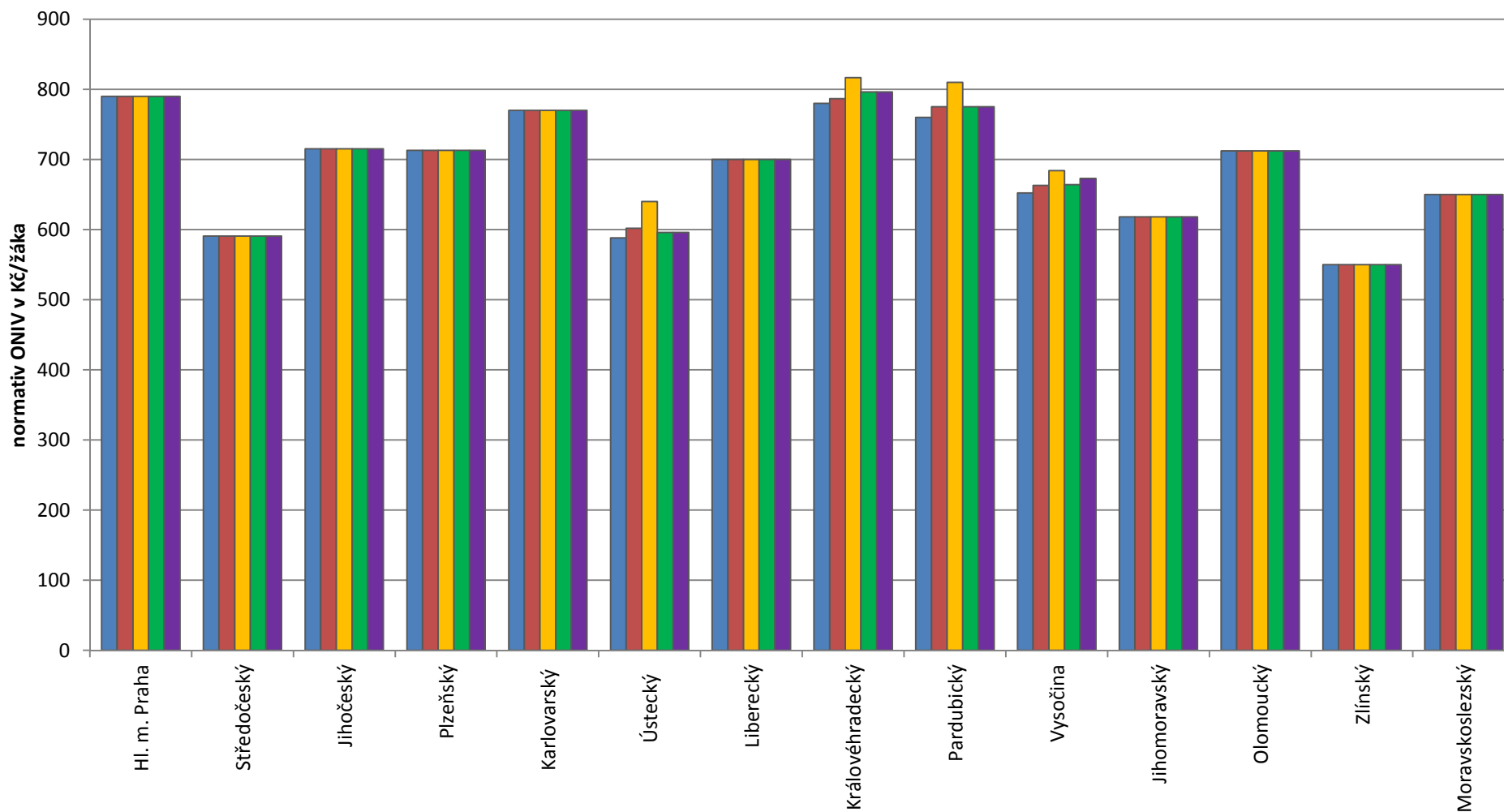
Krajské normativy mzdových prostředků nepedagogů v roce 2016 Střední vzdělávání - kategorie oborů M (v Kč/žáka)

■ 63-41-M/02 Obchodní akademie
 ■ 18-20-M/01 Informační technologie
 ■ 53-41-M/01 Zdravotnický asistent
 ■ 26-41-M/01 Elektrotechnika
 ■ 23-41-M/01 Strojírenství

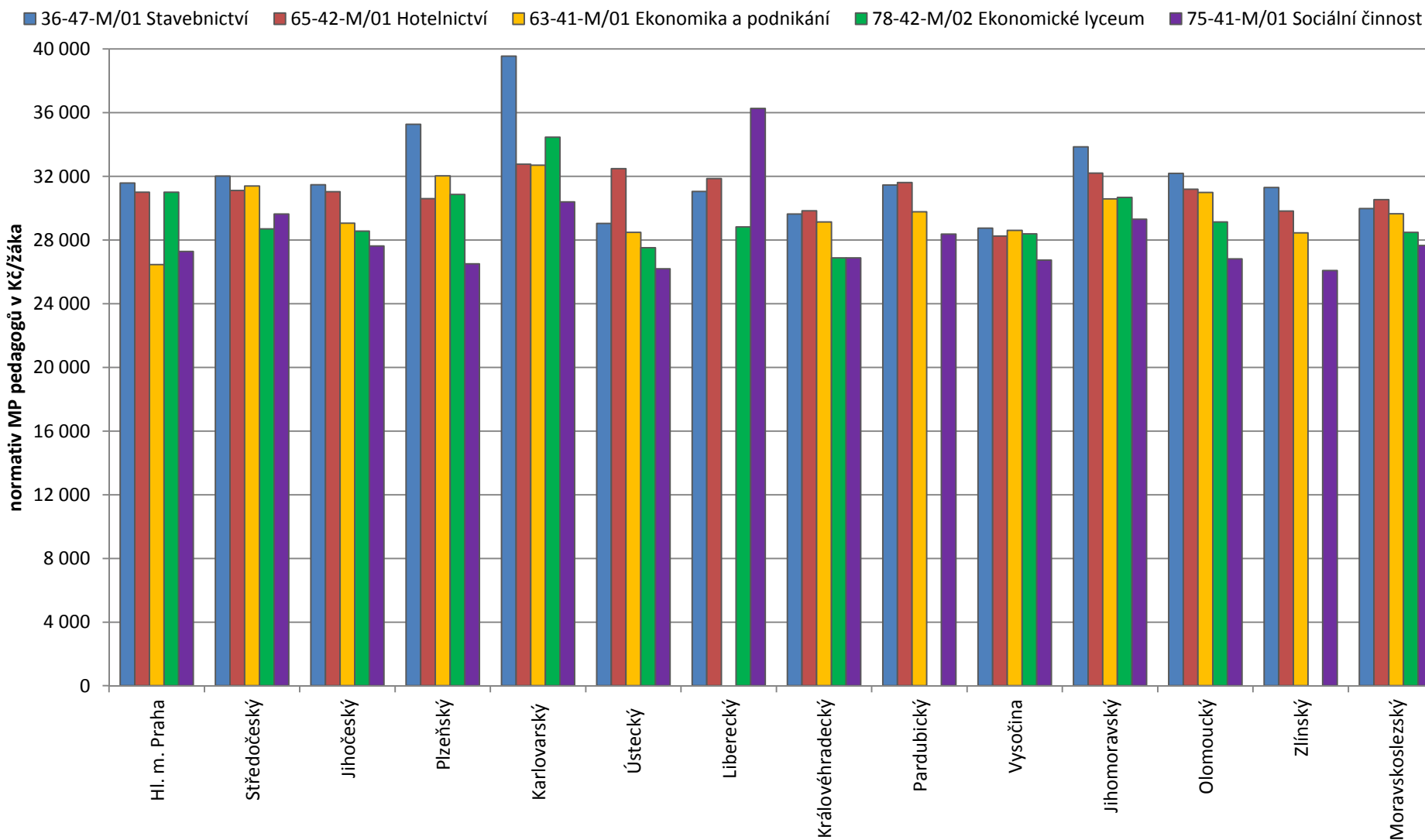


Krajské normativy ONIV v roce 2016 Střední vzdělávání - kategorie oborů M (v Kč/žáka)

■ 63-41-M/02 Obchodní akademie
 ■ 18-20-M/01 Informační technologie
 ■ 53-41-M/01 Zdravotnický asistent
 ■ 26-41-M/01 Elektrotechnika
 ■ 23-41-M/01 Strojírenství

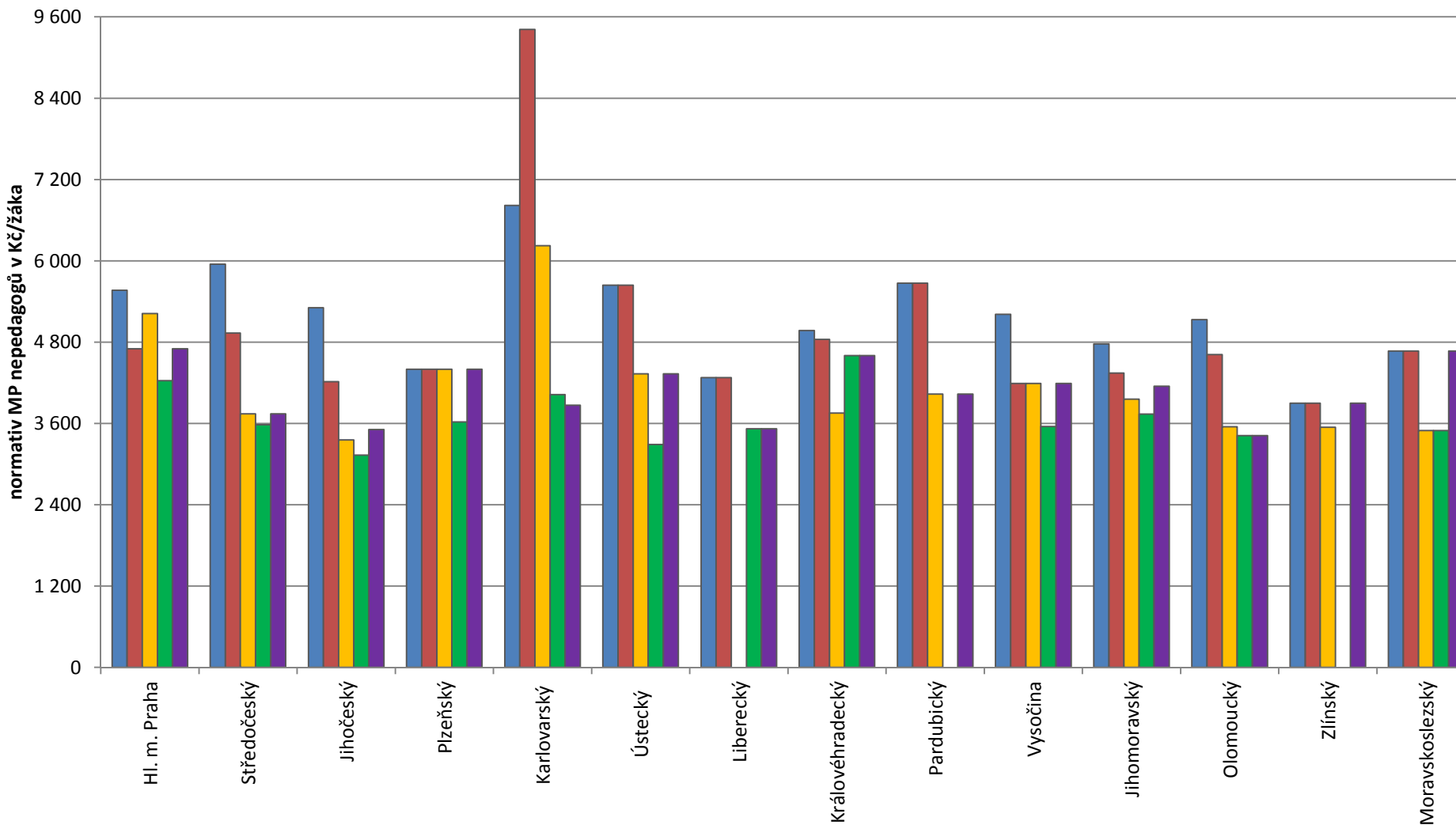


Krajské normativy mzdových prostředků pedagogů v roce 2016 Střední vzdělávání - kategorie oborů M (v Kč/žáka)



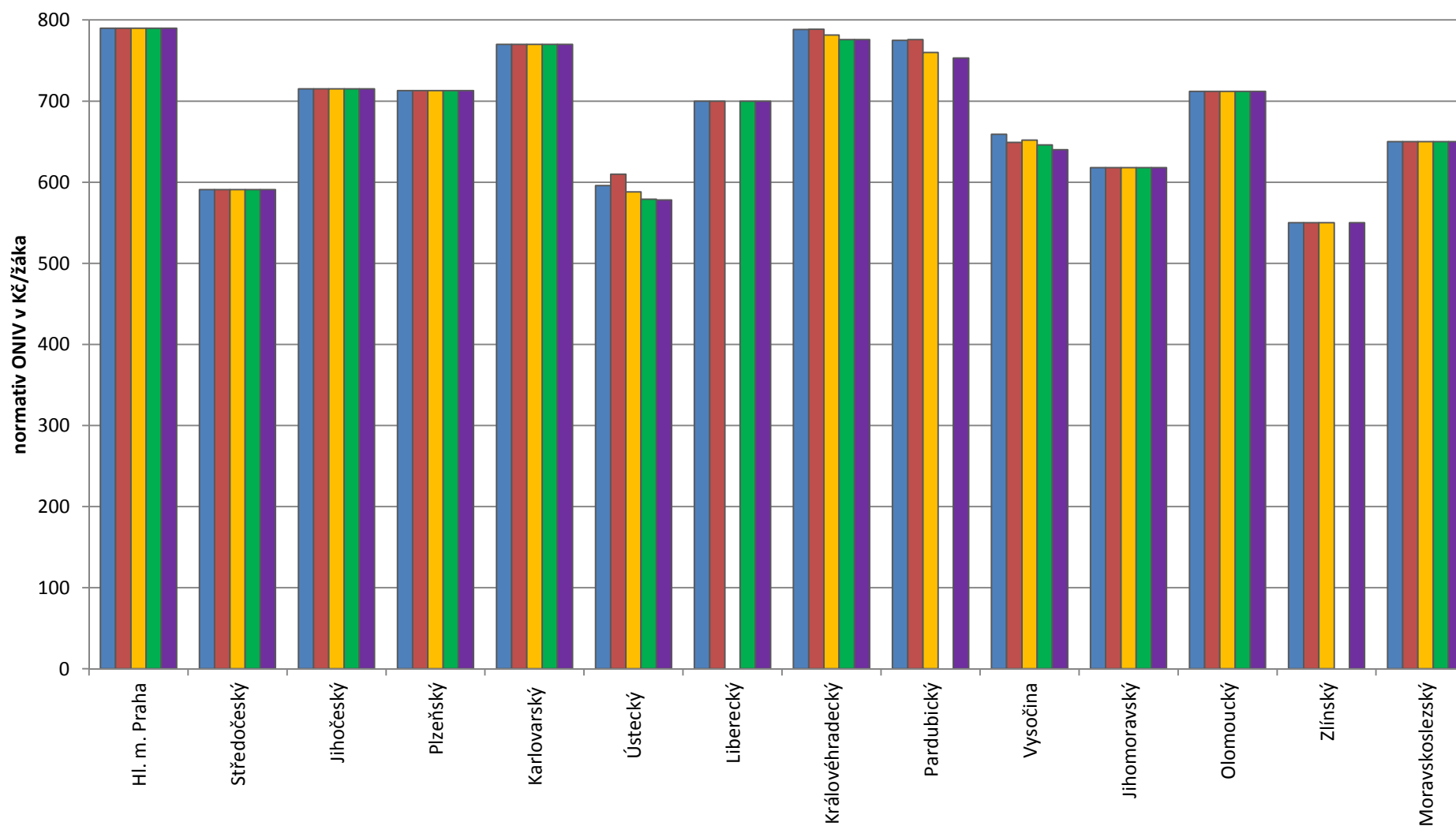
Krajské normativy mzdových prostředků nepedagogů v roce 2016 Střední vzdělávání - kategorie oborů M (v Kč/žáka)

■ 36-47-M/01 Stavebnictví
 ■ 65-42-M/01 Hotelnictví
 ■ 63-41-M/01 Ekonomika a podnikání
 ■ 78-42-M/02 Ekonomické lyceum
 ■ 75-41-M/01 Sociální činnost

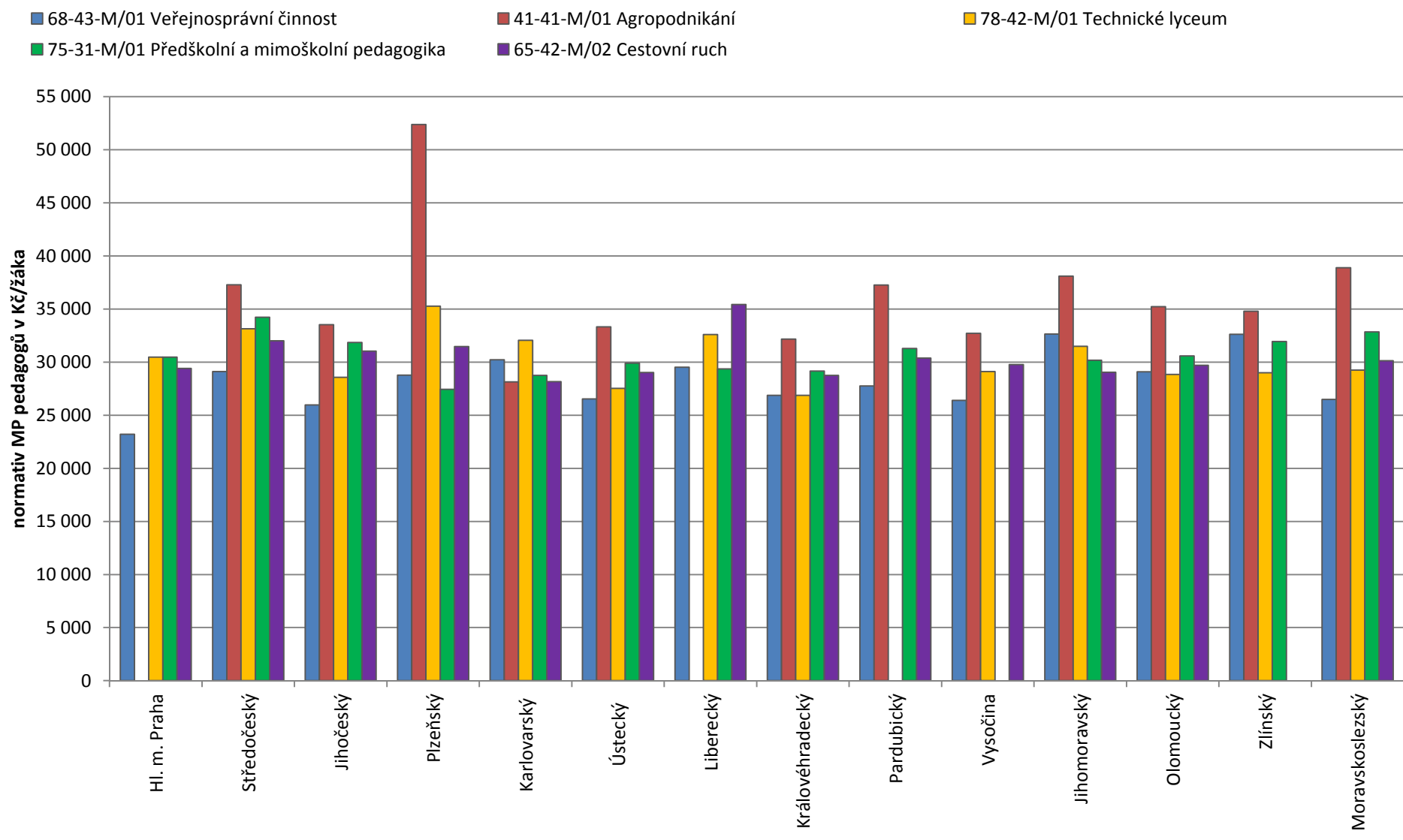


Krajské normativy ONIV v roce 2016 Střední vzdělávání - kategorie oborů M (v Kč/žáka)

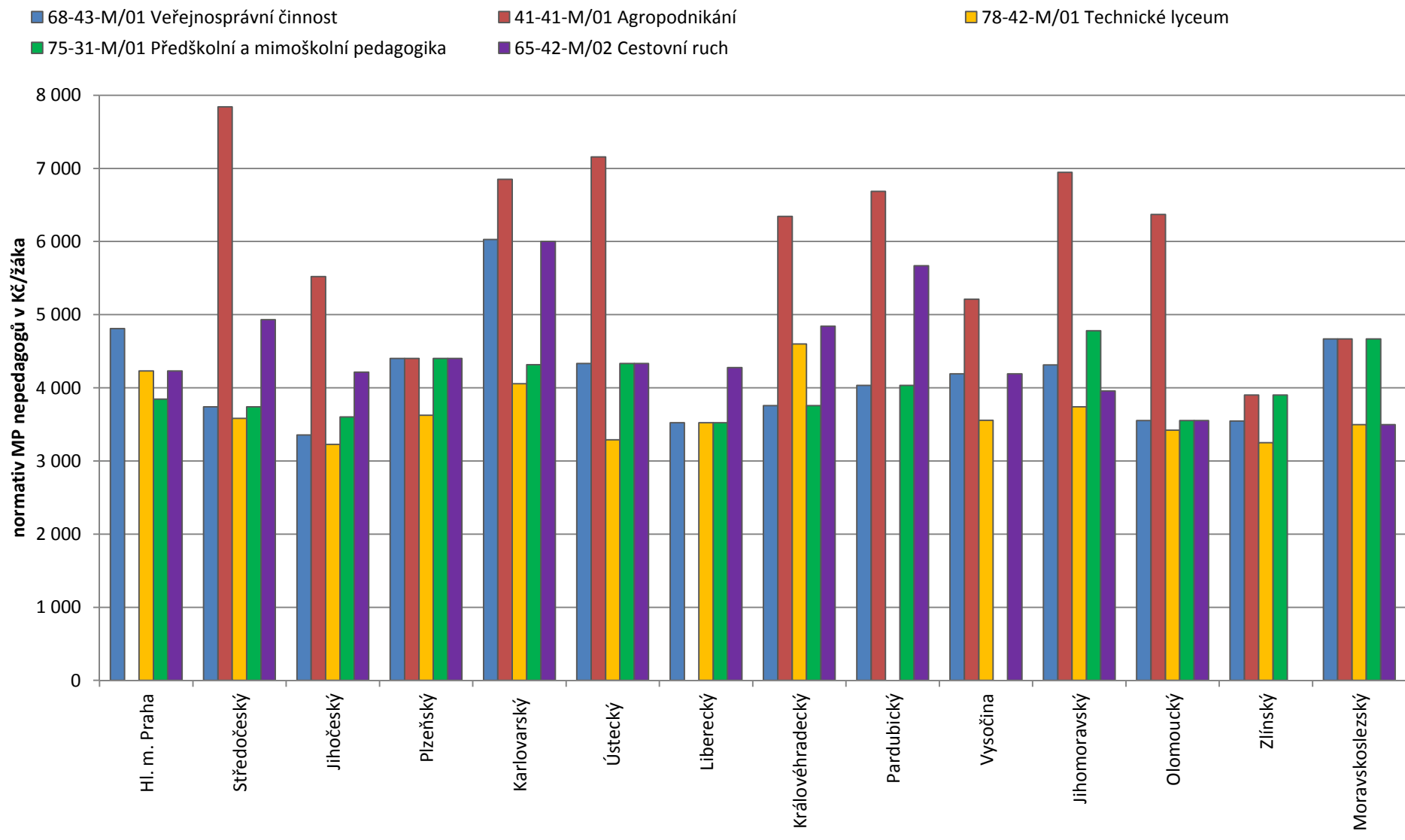
■ 36-47-M/01 Stavebnictví
 ■ 65-42-M/01 Hotelnictví
 ■ 63-41-M/01 Ekonomika a podnikání
 ■ 78-42-M/02 Ekonomické lyceum
 ■ 75-41-M/01 Sociální činnost



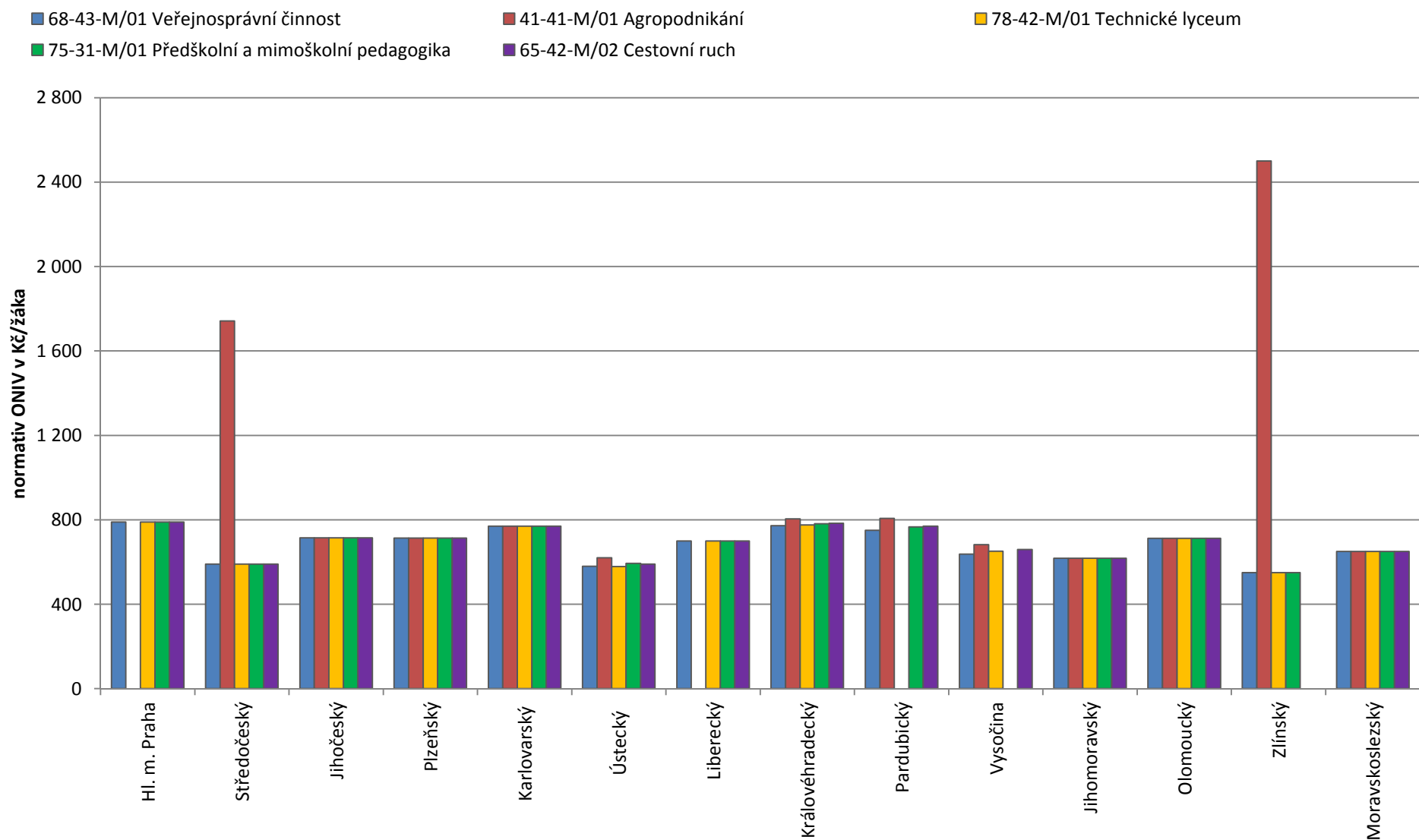
Krajské normativy mzdových prostředků pedagogů v roce 2016 Střední vzdělávání - kategorie oborů M (v Kč/žáka)



Krajské normativy mzdových prostředků nepedagogů v roce 2016 Střední vzdělávání - kategorie oborů M (v Kč/žáka)

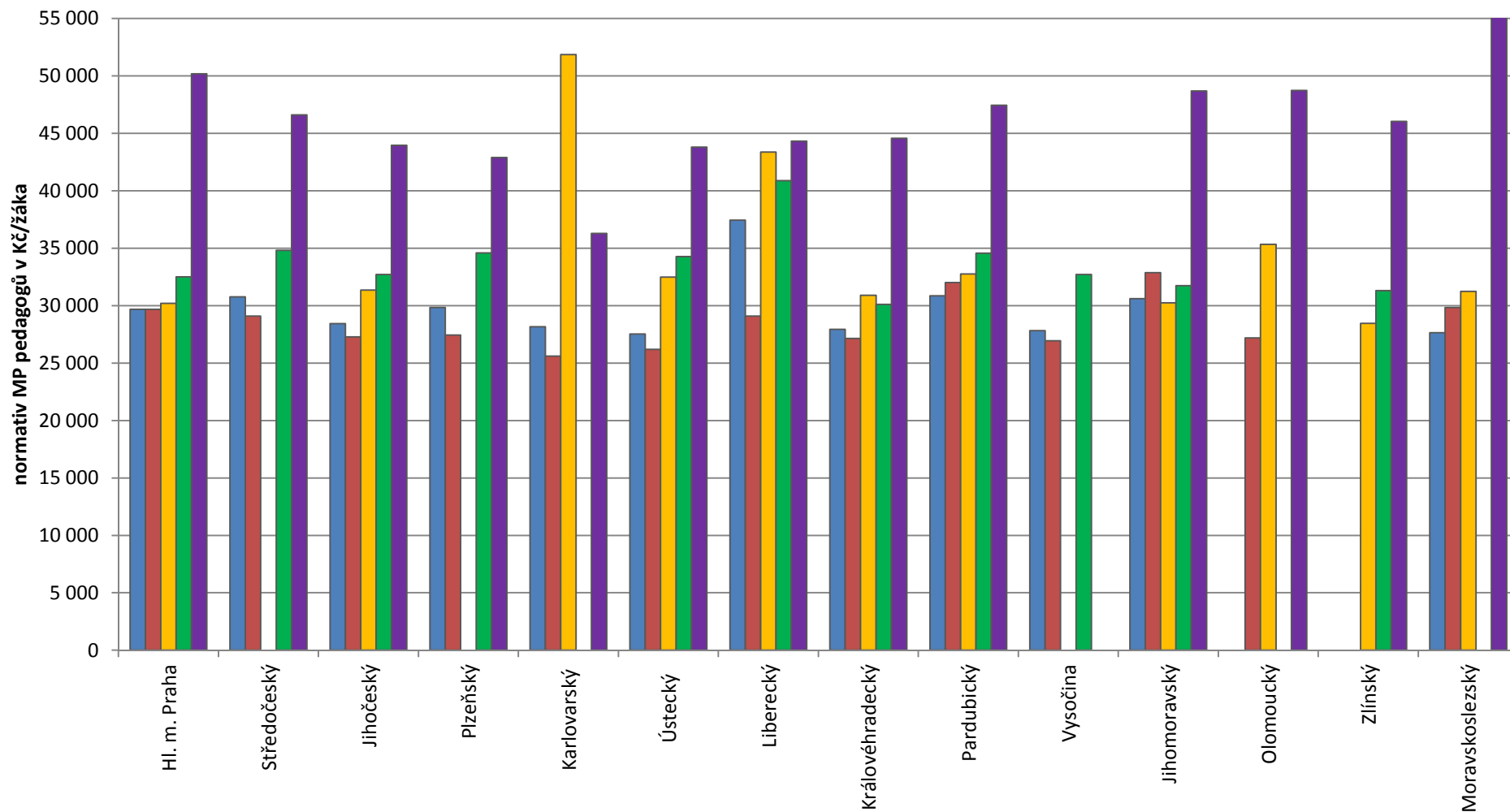


Krajské normativy ONIV v roce 2016 Střední vzdělávání - kategorie oborů M (v Kč/žáka)



Krajské normativy mzdových prostředků pedagogů v roce 2016 Střední vzdělávání - kategorie oborů M (v Kč/žáka)

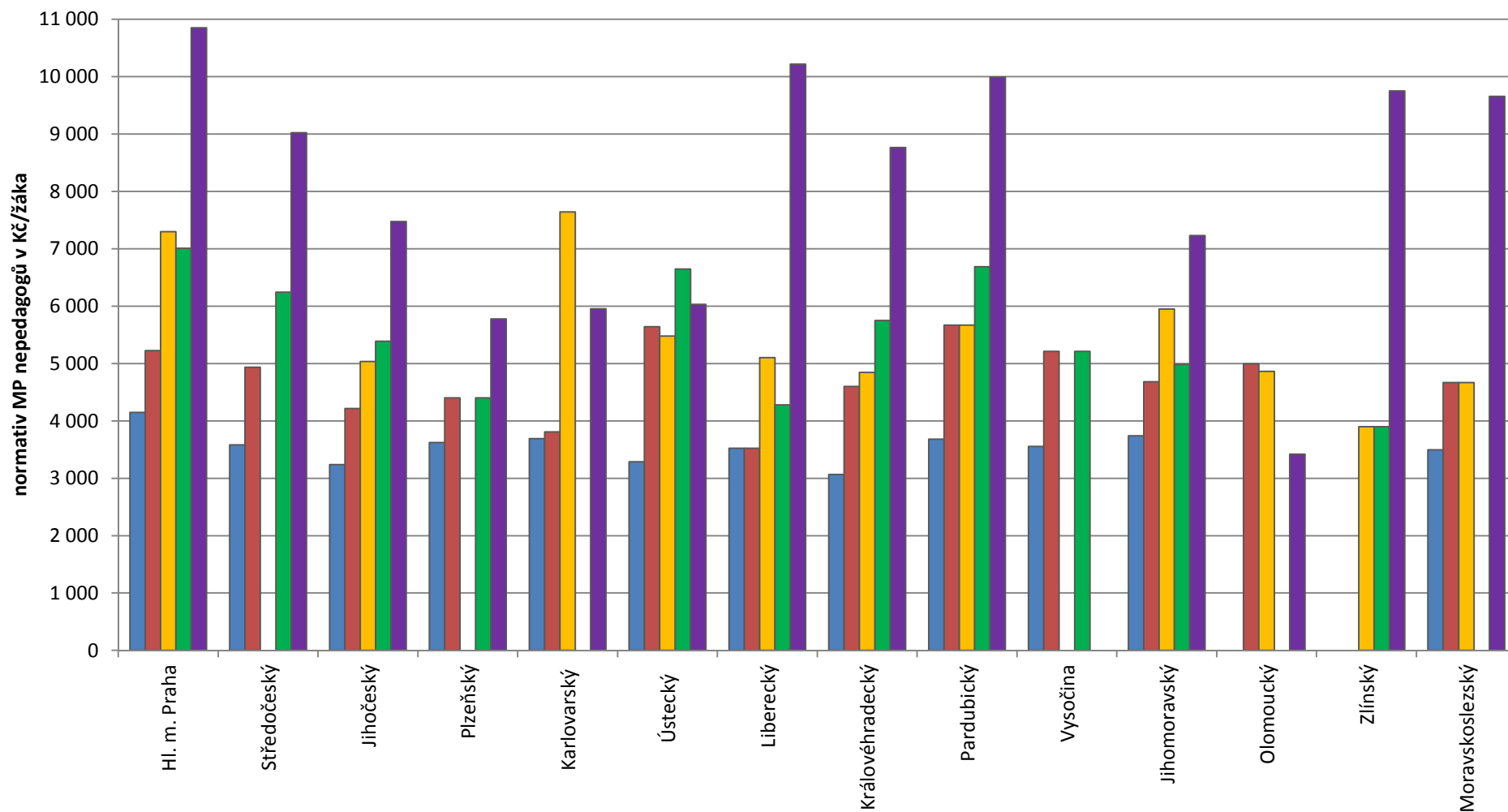
■ 78-42-M/04 Zdravotnické lyceum
 ■ 37-41-M/01 Provoz, ekonomika dopravy
 ■ 28-44-M/01 Aplikovaná chemie
 ■ 43-41-M/01 Veterinářství
 ■ 82-41-M/05 Grafický design



Krajské normativy mzdových prostředků nepedagogů v roce 2016

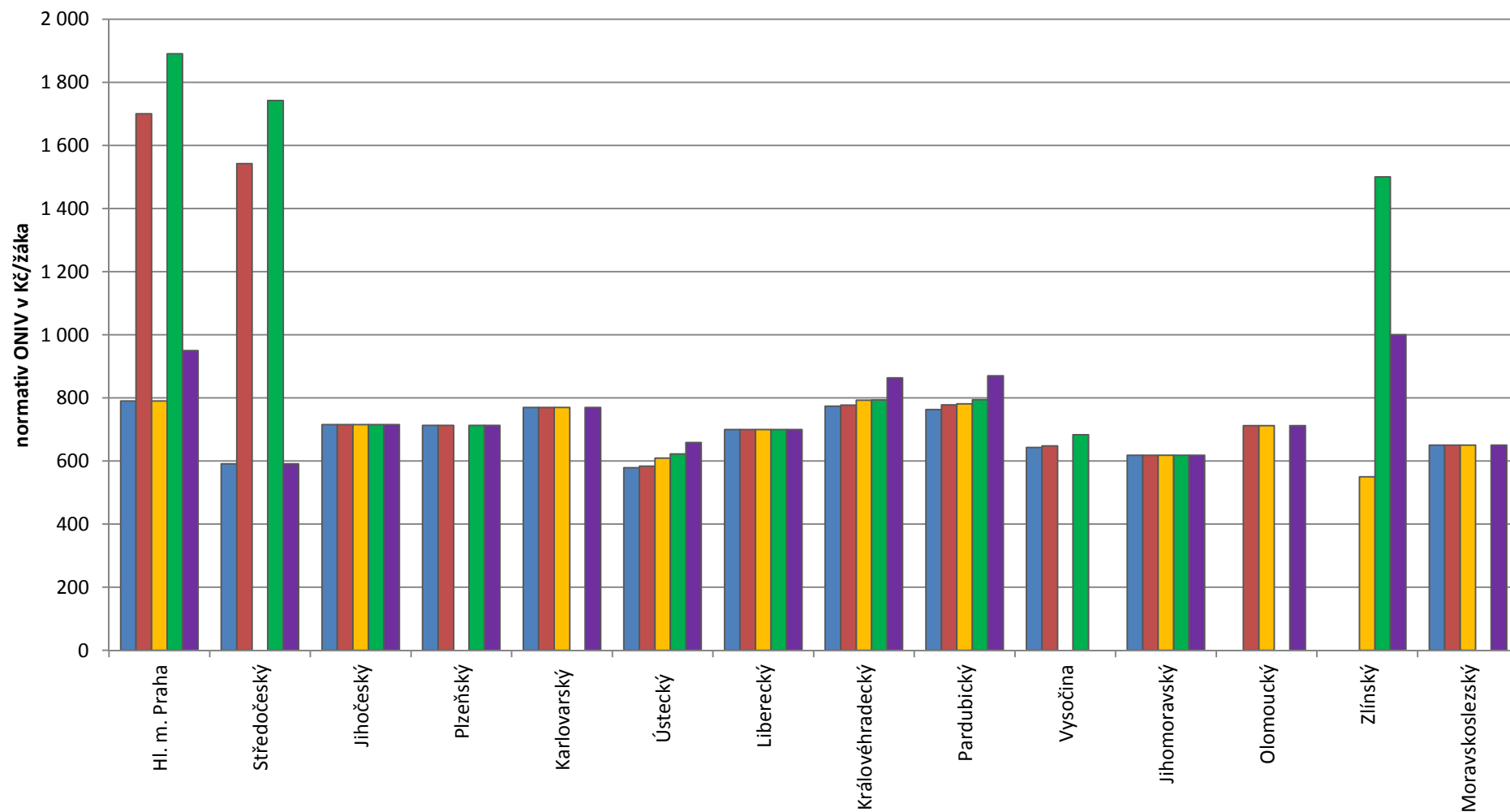
Střední vzdělávání - kategorie oborů M (v Kč/žáka)

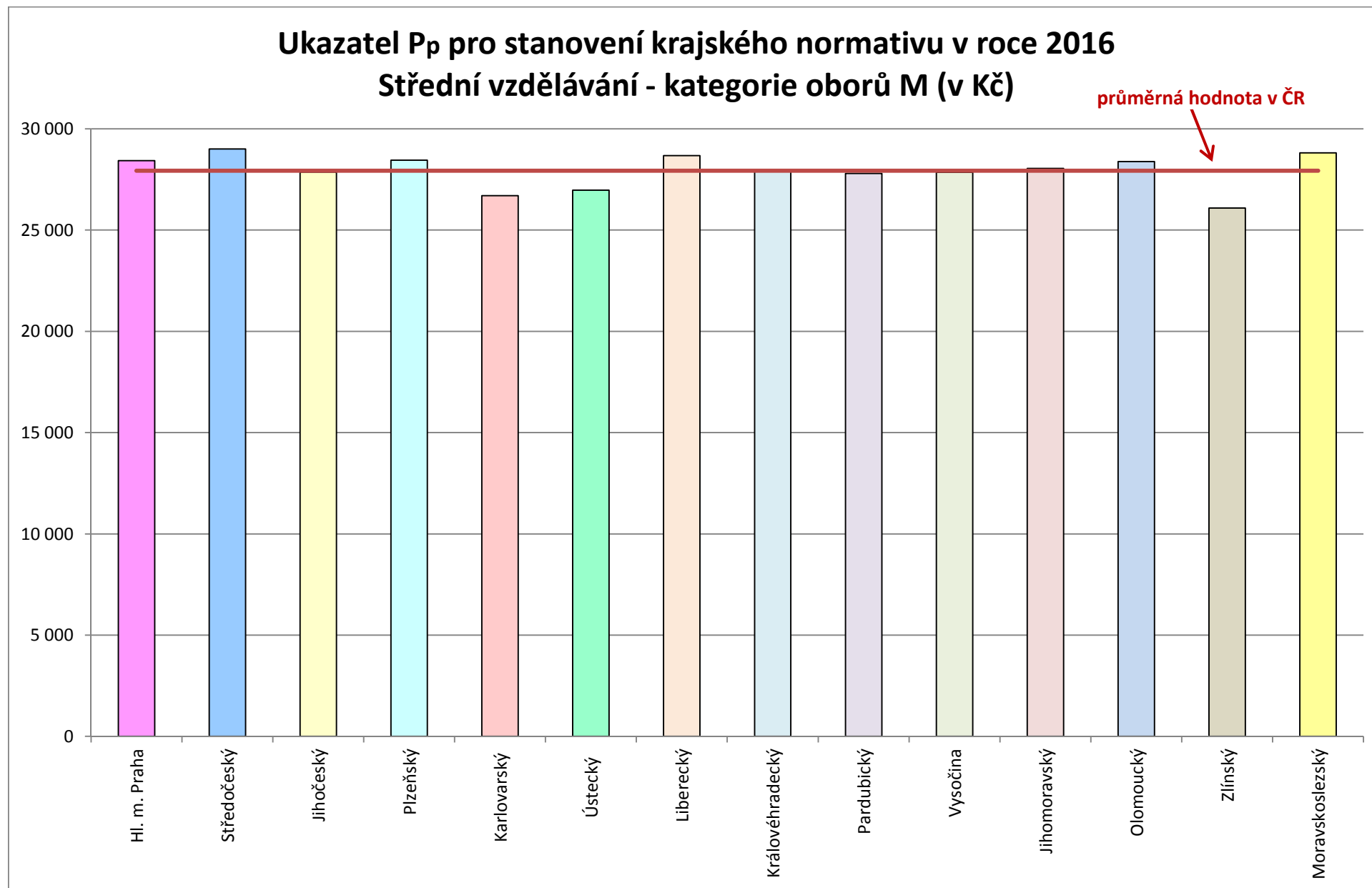
■ 78-42-M/04 Zdravotnické lyceum
 ■ 37-41-M/01 Provoz, ekonomika dopravy
 ■ 28-44-M/01 Aplikovaná chemie
 ■ 43-41-M/01 Veterinářství
 ■ 82-41-M/05 Grafický design

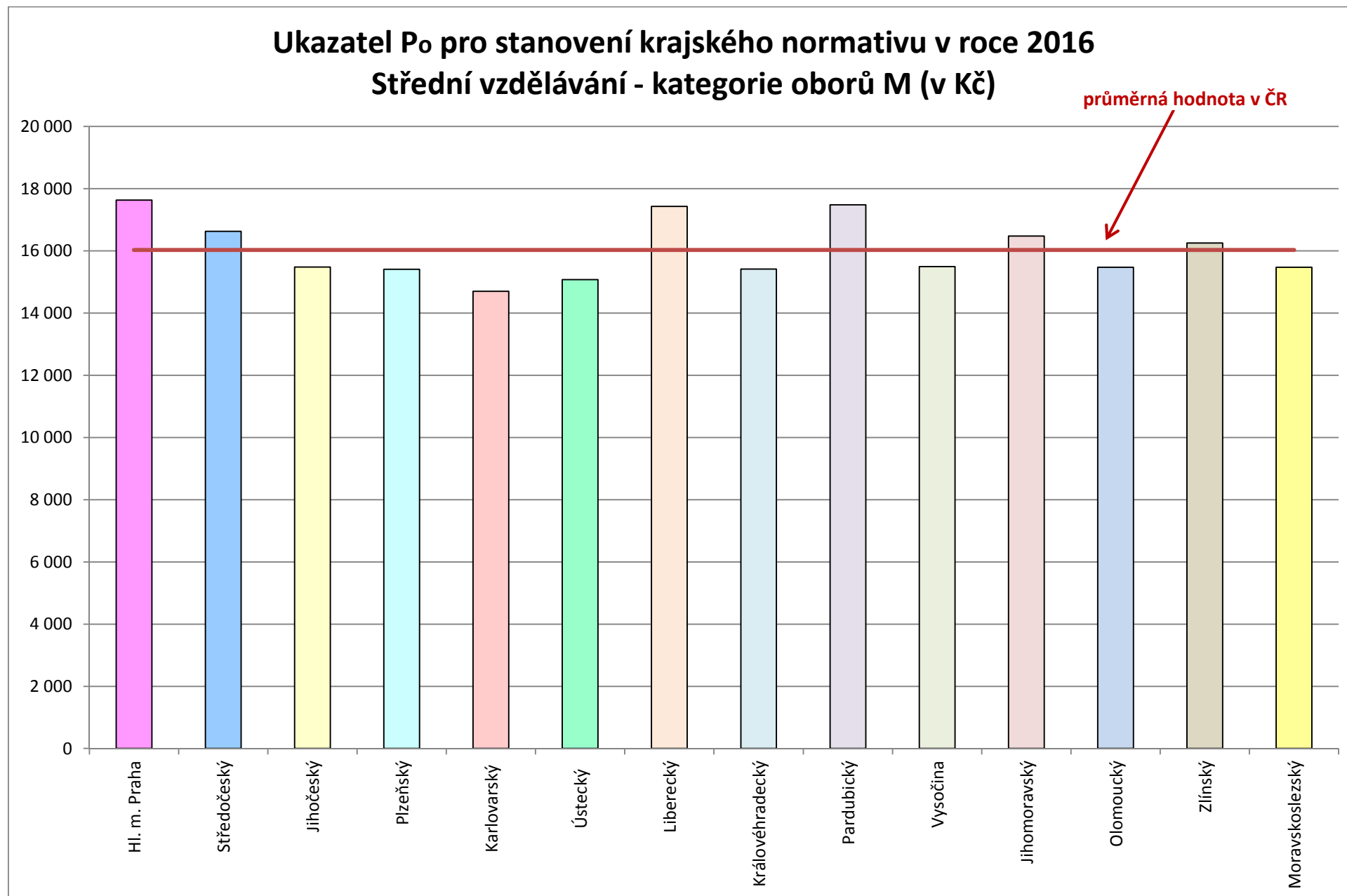


Krajské normativy ONIV v roce 2016 Střední vzdělávání - kategorie oborů M (v Kč/žáka)

■ 78-42-M/04 Zdravotnické lyceum
 ■ 37-41-M/01 Provoz, ekonomika dopravy
 ■ 28-44-M/01 Aplikovaná chemie
 ■ 43-41-M/01 Veterinářství
 ■ 82-41-M/05 Grafický design







Krajské normativy a ukazatele pro stanovení krajských normativů v roce 2016
Střední vzdělávání - střední vzdělání s maturitní zkouškou (kategorie oborů M)

	Hl. m. Praha	Středočeský	Jihočeský	Píseňský	Karlovarský	Ústecký	Liberecký	Královéhradecký	Pardubický	Vysočina	Jihomoravský	Olomoucký	Zlínský	Moravskoslezský	Průměr ČR
63-41-M/02 Obchodní akademie															
MP v Kč/žáka	35 246	35 706	34 240	33 215	33 954	32 815	34 104	32 499	33 809	32 877	35 094	32 553	32 535	31 974	33 616
ONIV v Kč/žáka	790	591	715	713	770	588	700	780	760	652	618	712	550	650	685
Np	11,00	10,89	11,39	11,85	11,12	11,36	11,25	11,66	11,20	11,65	10,81	11,69	10,80	12,14	11,34
Pp v Kč	28 430	29 006	27 856	28 454	26 700	26 964	28 680	27 929	27 790	27 854	28 038	28 380	26 090	28 810	27 927
No	50,00	53,34	38,00	42,00	34,31	41,77	59,37	49,25	52,00	44,37	49,95	54,27	55,00	53,10	48,34
Po v Kč	17 630	16 627	15 477	15 403	14 700	15 077	17 430	15 412	17 480	15 496	16 475	15 471	16 251	15 470	16 029
18-20-M/01 Informační technologie															
MP v Kč/žáka	34 383	36 955	36 612	35 900	33 790	36 202	33 681	34 116	37 130	34 557	39 890	33 347	35 208	34 446	35 444
ONIV v Kč/žáka	790	591	715	713	770	602	700	787	775	663	618	712	550	650	688
Np	11,70	10,87	10,68	10,84	11,27	11,14	11,71	11,50	10,60	11,39	9,58	12,07	10,00	11,61	11,07
Pp v Kč	28 430	29 006	27 856	28 454	26 700	26 964	28 680	27 929	27 790	27 854	28 038	28 380	26 090	28 810	27 927
No	40,50	40,45	35,00	42,00	32,91	25,28	48,89	37,19	37,00	35,68	41,40	36,18	50,00	39,77	38,73
Po v Kč	17 630	16 627	15 477	15 403	14 700	15 077	17 430	15 412	17 480	15 496	16 475	15 471	16 251	15 470	16 029
53-41-M/01 Zdravotnický asistent															
MP v Kč/žáka	39 067	46 206	41 450	43 290	38 136	45 167	47 153	41 675	44 536	37 971	42 029	41 830	36 856	41 252	41 901
ONIV v Kč/žáka	790	591	715	713	770	640	700	817	810	684	618	712	550	650	697
Np	10,10	8,49	9,17	8,78	9,53	8,40	8,18	9,43	8,58	10,20	9,26	9,28	9,50	9,45	9,17
Pp v Kč	28 430	29 006	27 856	28 454	26 700	26 964	28 680	27 929	27 790	27 854	28 038	28 380	26 090	28 810	27 927
No	40,00	38,48	37,25	42,00	39,06	27,22	41,00	30,15	37,00	35,68	34,73	36,18	50,00	39,77	37,75
Po v Kč	17 630	16 627	15 477	15 403	14 700	15 077	17 430	15 412	17 480	15 496	16 475	15 471	16 251	15 470	16 029
26-41-M/01 Elektrotechnika															
MP v Kč/žáka	38 641	38 569	37 045	42 723	31 042	34 687	33 718	36 561	37 130	34 820	39 469	36 490	32 362	35 182	36 317
ONIV v Kč/žáka	790	591	715	713	770	596	700	796	775	664	618	712	550	650	689
Np	10,80	10,67	10,53	8,91	12,21	11,14	11,69	10,61	10,60	11,29	9,70	10,86	11,00	11,33	10,81
Pp v Kč	28 430	29 006	27 856	28 454	26 700	26 964	28 680	27 929	27 790	27 854	28 038	28 380	26 090	28 810	27 927
No	30,00	33,53	35,00	42,00	36,74	32,07	48,89	37,19	37,00	35,68	41,40	36,18	50,00	39,77	38,25
Po v Kč	17 630	16 627	15 477	15 403	14 700	15 077	17 430	15 412	17 480	15 496	16 475	15 471	16 251	15 470	16 029
23-41-M/01 Strojírenství															
MP v Kč/žáka	37 502	38 569	37 311	42 723	35 987	34 687	36 422	36 561	37 130	36 192	40 715	35 350	33 717	35 870	37 053
ONIV v Kč/žáka	790	591	715	713	770	596	700	796	775	673	618	712	550	650	689
Np	11,50	10,67	10,44	8,91	10,18	11,14	10,71	10,61	10,60	10,79	9,36	11,27	10,50	11,08	10,55
Pp v Kč	28 430	29 006	27 856	28 454	26 700	26 964	28 680	27 929	27 790	27 854	28 038	28 380	26 090	28 810	27 927
No	27,00	33,53	35,00	42,00	39,08	32,07	48,89	37,19	37,00	35,68	41,40	36,18	50,00	39,77	38,20
Po v Kč	17 630	16 627	15 477	15 403	14 700	15 077	17 430	15 412	17 480	15 496	16 475	15 471	16 251	15 470	16 029
36-47-M/01 Stavebnictví															
MP v Kč/žáka	37 156	37 973	36 788	39 674	46 372	34 687	35 337	34 606	37 130	33 959	38 636	37 320	35 208	34 652	37 107
ONIV v Kč/žáka	790	591	715	713	770	596	700	788	775	659	618	712	550	650	688
Np	10,80	10,87	10,62	9,68	8,10	11,14	11,08	11,31	10,60	11,63	9,94	10,58	10,00	11,53	10,56
Pp v Kč	28 430	29 006	27 856	28 454	26 700	26 964	28 680	27 929	27 790	27 854	28 038	28 380	26 090	28 810	27 927
No	38,00	33,53	35,00	42,00	25,88	32,07	48,89	37,19	37,00	35,68	41,40	36,18	50,00	39,77	38,04
Po v Kč	17 630	16 627	15 477	15 403	14 700	15 077	17 430	15 412	17 480	15 496	16 475	15 471	16 251	15 470	16 029
65-42-M/01 Hotelnictví															
MP v Kč/žáka	35 716	36 045	35 253	34 997	42 174	38 128	36 149	34 687	37 279	32 445	36 552	35 805	33 717	35 208	36 011
ONIV v Kč/žáka	790	591	715	713	770	610	700	789	776	649	618	712	550	650	688
Np	11,00	11,19	10,77	11,16	9,78	9,96	10,80	11,23	10,55	11,83	10,45	10,92	10,50	11,32	10,82
Pp v Kč	28 430	29 006	27 856	28 454	26 700	26 964	28 680	27 929	27 790	27 854	28 038	28 380	26 090	28 810	27 927
No	45,00	40,45	44,06	42,00	18,74	32,07	48,89	38,19	37,00	44,37	45,50	40,20	50,00	39,77	40,45
Po v Kč	17 630	16 627	15 477	15 403	14 700	15 077	17 430	15 412	17 480	15 496	16 475	15 471	16 251	15 470	16 029
63-41-M/01 Ekonomika a podnikání															
MP v Kč/žáka	31 691	35 135	32 424	36 432	38 929	32 815		32 899	33 809	32 796	34 553	34 541	32 007	33 146	33 937
ONIV v Kč/žáka	790	591	715	713	770	588		782	760	652	618	712	550	650	684
Np	12,89	11,09	11,50	10,66	9,80	11,36		11,50	11,20	11,69	11,00	10,99	11,00	11,66	11,26
Pp v Kč	28 430	29 006	27 856	28 454	26 700	26 964		27 929	27 790	27 854	28 038	28 380	26 090	28 810	27 869
No	40,50	53,34	55,33	42,00	28,35	41,77		49,25	52,00	44,37	49,95	52,26	55,00	53,10	47,48
Po v Kč	17 630	16 627	15 477	15 403	14 700	15 077		15 412	17 480	15 496	16 475	15 471	16 251	15 470	15 921
78-42-M/02 Ekonomické lyceum															
MP v Kč/žáka	35 246	32 283	31 702	34 497	38 495	30 804	32 349	31 477		31 954	34 418	32 553		31 974	33 146
ONIV v Kč/žáka	790	591	715	713	770	579	700	776		646	618	712		650	688
Np	11,00	12,13	11,70	11,06	9,26	11,76	11,94	12,47		11,77	10,97	11,69		12,14	11,49
Pp v Kč	28 430	29 006	27 856	28 454	26 600	26 964	28 680	27 929		27 854	28 038	28 380		28 810	28 083
No	50,00	55,69	59,31	51,00	43,83	55,00	59,37	40,20		52,30	52,86	54,27		53,10	52,24
Po v Kč	17 630	16 627	15 477	15 403	14 700	15 077	17 430	15 412		15 496	16 475	15 471		15 470	15 889
75-41-M/01 Sociální činnost															
MP v Kč/žáka	31 994	33 371	31 137	30 911	34 269	30 531	39 800	31 477	32 415	30 937	33 462	30 237	29 990	32 325	32 347
ONIV v Kč/žáka	790	591	715	713	770	578	700	776	753	640	618	712	550	650	683
Np	12,50	11,75	12,10	12,88	10,54	12,35	9,49	12,47	11,75	12,50	11,48	12,70	12,00	12,50	11,93
Pp v Kč	28 430	29 006	27 856	28 454	26 700	26 964	28 680	27 929	27 790	27 854	28 038	28 380	26 090	28 810	27 927
No	45,00	53,34	52,89	42,00	45,57	41,77	59,37	40,20	52,00	44,37	47,63	54,27	50,00	39,77	47,73
Po v Kč	17 630	16 627	15 477	15 403	14 700	15 077	17 430	15 412	17 480	15 496	16 475	15 471	16 251	15 470	16 029

Krajské normativy a ukazatele pro stanovení krajských normativů v roce 2016
Střední vzdělávání - střední vzdělání s maturitní zkouškou (kategorie oborů M)

	Hl. m. Praha	Středočeský	Jihočeský	Píseňský	Karlovarský	Ústecký	Liberecký	Královéhradecký	Pardubický	Vysočina	Jihomoravský	Olomoucký	Zlínský	Moravskoslezský	Průměr ČR
68-43-M/01 Veřejnosprávní činnost															
MP v Kč/žáka	28 016	32 853	29 328	33 166	36 253	30 853	33 044	30 632	31 778	30 582	36 956	32 635	36 158	31 160	32 387
ONIV v Kč/žáka	790	591	715	713	770	580	700	773	750	638	618	712	550	650	682
Np	14,70	11,96	12,87	11,87	10,60	12,20	11,66	12,47	12,02	12,67	10,31	11,71	9,60	13,05	11,98
Pp v Kč	28 430	29 006	27 856	28 454	26 700	26 964	28 680	27 929	27 790	27 854	28 038	28 380	26 090	28 810	27 927
No	50,00	53,34	38,00	42,00	34,31	41,77	59,37	49,25	52,00	44,37	49,95	54,27	55,00	53,10	48,34
Po v Kč	17 630	16 627	15 477	15 403	14 700	15 077	17 430	15 412	17 480	15 496	16 475	15 471	16 251	15 470	16 029
41-41-M/01 Agropodnikání															
MP v Kč/žáka		45 127	39 031	56 770	34 980	40 480		38 508	43 947	37 914	45 029	41 587	38 687	43 556	42 135
ONIV v Kč/žáka		1 742	715	713	770	620		804	807	683	618	712	2 500	650	945
Np		9,33	9,97	6,52	11,39	9,71		10,42	8,95	10,22	8,83	9,67	9,00	8,89	9,41
Pp v Kč		29 006	27 856	28 454	26 700	26 964		27 929	27 790	27 854	28 038	28 380	26 090	28 810	27 823
No		25,45	33,65	42,00	25,75	25,28		29,15	31,37	35,68	28,47	29,15	50,00	39,77	32,98
Po v Kč		16 627	15 477	15 403	14 700	15 077		15 412	17 480	15 496	16 475	15 471	16 251	15 470	15 778
78-42-M/01 Technické lyceum															
MP v Kč/žáka	34 692	36 725	31 796	38 898	36 103	30 804	36 110	31 477		32 671	35 213	32 257	32 239	32 745	33 979
ONIV v Kč/žáka	790	591	715	713	770	579	700	776		651	618	712	550	650	678
Np	11,20	10,50	11,70	9,68	9,96	11,76	10,56	12,47		11,48	10,69	11,81	10,80	11,82	11,11
Pp v Kč	28 430	29 006	27 856	28 454	26 600	26 964	28 680	27 929		27 854	28 038	28 380	26 090	28 810	27 930
No	50,00	55,69	57,58	51,00	43,50	55,00	59,37	40,20		52,30	52,86	54,27	60,00	53,10	52,68
Po v Kč	17 630	16 627	15 477	15 403	14 700	15 077	17 430	15 412		15 496	16 475	15 471	16 251	15 470	15 917
75-31-M/01 Předškolní a mimoškolní pedagogika															
MP v Kč/žáka	34 307	37 968	35 436	31 826	33 052	34 236	32 887	32 899	35 317		34 942	34 123	35 847	37 500	34 642
ONIV v Kč/žáka	790	591	715	713	770	594	700	782	767		618	712	550	650	689
Np	11,20	10,17	10,50	12,45	11,15	10,82	11,72	11,50	10,66		11,15	11,14	9,80	10,53	10,98
Pp v Kč	28 430	29 006	27 856	28 454	26 700	26 964	28 680	27 929	27 790		28 038	28 380	26 090	28 810	27 933
No	55,00	53,34	51,58	42,00	40,87	41,77	59,37	49,25	52,00		41,36	52,26	50,00	39,77	48,35
Po v Kč	17 630	16 627	15 477	15 403	14 700	15 077	17 430	15 412	17 480		16 475	15 471	16 251	15 470	16 069
65-42-M/02 Cestovní ruch															
MP v Kč/žáka	33 642	36 943	35 253	35 871	34 155	33 351	39 700	33 586	36 041	33 944	32 987	33 244		33 611	34 794
ONIV v Kč/žáka	790	591	715	713	770	590	700	784	770	659	618	712		650	697
Np	11,60	10,87	10,77	10,85	11,38	11,15	9,72	11,66	10,98	11,23	11,59	11,47		11,48	11,13
Pp v Kč	28 430	29 006	27 856	28 454	26 700	26 964	28 680	27 929	27 790	27 854	28 038	28 380		28 810	28 069
No	50,00	40,45	44,06	42,00	29,40	41,77	48,89	38,19	37,00	44,37	49,95	52,26		53,10	43,96
Po v Kč	17 630	16 627	15 477	15 403	14 700	15 077	17 430	15 412	17 480	15 496	16 475	15 471		15 470	16 011
78-42-M/04 Zdravotnické lyceum															
MP v Kč/žáka	33 814	34 333	31 675	33 445	31 840	30 804	40 959	31 006	34 529	31 379	34 335			31 132	33 271
ONIV v Kč/žáka	790	591	715	713	770	579	700	774	763	643	618			650	692
Np	11,50	11,32	11,75	11,45	11,34	11,76	9,19	11,88	10,81	12,01	11,00			12,51	11,38
Pp v Kč	28 430	29 006	27 856	28 454	26 600	26 964	28 680	27 660	27 790	27 854	28 038			28 810	28 012
No	51,00	55,69	57,37	51,00	47,78	55,00	59,37	60,30	57,00	52,30	52,86			53,10	54,40
Po v Kč	17 630	16 627	15 477	15 403	14 700	15 077	17 430	15 412	17 480	15 496	16 475			15 470	16 056
37-41-M/01 Provoz, ekonomika dopravy															
MP v Kč/žáka	34 890	34 015	31 481	31 826	29 419	31 841	32 619	31 738	37 673	32 141	37 549	32 172		34 497	33 220
ONIV v Kč/žáka	1 700	1 543	715	713	770	584	700	777	778	648	618	712		650	839
Np	11,50	11,97	12,26	12,45	12,51	12,35	11,83	12,35	10,42	12,41	10,24	12,53		11,59	11,88
Pp v Kč	28 430	29 006	27 856	28 454	26 700	26 964	28 680	27 929	27 790	27 854	28 038	28 380		28 810	28 069
No	40,50	40,45	44,06	42,00	46,33	32,07	59,37	40,20	37,00	35,68	42,22	37,19		39,77	41,30
Po v Kč	17 630	16 627	15 477	15 403	14 700	15 077	17 430	15 412	17 480	15 496	16 475	15 471		15 470	16 011
28-44-M/01 Aplikovaná chemie															
MP v Kč/žáka	37 486		36 380		59 488	37 963	48 463	35 732	38 428		36 188	40 189	32 362	35 898	39 871
ONIV v Kč/žáka	790		715		770	609	700	793	781		618	712	550	650	699
Np	11,30		10,66		6,18	9,96	7,94	10,85	10,18		11,13	9,64	11,00	11,07	9,99
Pp v Kč	28 430		27 856		26 700	26 964	28 680	27 929	27 790		28 038	28 380	26 090	28 810	27 788
No	29,00		36,88		23,08	33,04	41,00	38,19	37,00		33,24	38,19	50,00	39,77	36,31
Po v Kč	17 630		15 477		14 700	15 077	17 430	15 412	17 480		16 475	15 471	16 251	15 470	16 079
43-41-M/01 Veterinářství															
MP v Kč/žáka	39 497	41 044	38 083	38 995		40 923	45 148	35 863	41 244	37 914	36 714		35 208		39 148
ONIV v Kč/žáka	1 890	1 742	715	713		622	700	794	794	683	618		1 500		979
Np	10,50	10,00	10,22	9,87		9,44	8,42	11,13	9,65	10,22	10,60		10,00		10,01
Pp v Kč	28 430	29 006	27 856	28 454		26 964	28 680	27 929	27 790	27 854	28 038		26 090		27 917
No	30,20	31,96	34,49	42,00		27,22	48,89	32,16	31,37	35,68	39,68		50,00		36,70
Po v Kč	17 630	16 627	15 477	15 403		15 077	17 430	15 412	17 480	15 496	16 475		16 251		16 251
82-41-M/05 Grafický design															
MP v Kč/žáka	61 020	55 629	51 431	48 672	42 224	49 815	54 534	53 329	57 425		55 922	52 142	55 792	64 969	54 069
ONIV v Kč/žáka	950	591	715	713	770	659	700	863	870		618	712	1 000	650	755
Np	6,80	7,47	7,60	7,96	8,80	7,39	7,77	7,52	7,03		6,91	6,99	6,80	6,25	7,33
Pp v Kč	28 430	29 006	27 856	28 454	26 600	26 964	28 680	27 929	27 790		28 038	28 380	26 090	28 810	27 925
No	19,50	22,11	24,86	32,00	29,64	30,00	20,47	21,11	21,00		27,34	54,27	20,00	19,23	26,27
Po v Kč	17 630	16 627	15 477	15 403	14 700	15 077	17 430	15 412	17 480		16 475	15 471	16 251	15 470	16 069

Porovnání krajských normativů a ukazatelů pro stanovení krajských normativů v letech 2015 a 2016

Střední vzdělávání - střední vzdělání s maturitní zkouškou (kategorie oborů M)

změna roku 2016 oproti roku 2015

	Hl. m. Praha	Středočeský	Jihočeský	Píseňský	Karlovarský	Ústecký	Liberecký	Královéhradecký	Pardubický	Vysočina	Jihomoravský	Olomoucký	Zlínský	Moravskoslezský	Průměr ČR
63-41-M/02 Obchodní akademie															
MP v Kč/žáka	2 535	3 706	3 081	2 084	2 520	1 863	359	2 218	2 278	1 827	2 005	1 842	1 628	1 959	2 136
ONIV v Kč/žáka	0	0	10	27	0	58	0	3	-2	-3	0	0	0	0	7
Np	0,00	-0,59	-0,45	0,00	0,04	0,00	0,24	0,00	0,00	0,00	0,09	0,00	0,00	0,00	-0,05
Pp v Kč	1 930	1 739	1 651	1 744	1 500	1 568	840	1 949	1 931	1 548	1 815	1 606	1 306	1 740	1 633
No	0,00	0,00	0,00	0,00	-6,69	0,00	0,00	0,00	0,00	0,00	0,00	0,00	0,00	0,00	-0,48
Po v Kč	1 790	1 044	917	1 113	550	719	540	872	904	860	921	876	813	1 060	927
18-20-M/01 Informační technologie															
MP v Kč/žáka	2 510	2 533	2 170	2 249	1 062	2 030	994	2 315	2 479	1 920	3 478	1 887	3 179	2 118	2 209
ONIV v Kč/žáka	0	0	10	27	0	58	0	3	-3	-3	0	0	0	0	7
Np	0,00	0,00	0,00	0,00	0,32	0,00	0,00	0,00	0,00	0,00	-0,28	0,00	-0,50	0,00	-0,03
Pp v Kč	1 930	1 739	1 651	1 744	1 500	1 568	840	1 949	1 931	1 548	1 815	1 606	1 306	1 740	1 633
No	0,00	-2,84	0,00	0,00	-0,31	0,00	0,00	0,00	0,00	0,00	0,00	0,00	0,00	0,00	-0,23
Po v Kč	1 790	1 044	917	1 113	550	719	540	872	904	860	921	876	813	1 060	927
53-41-M/01 Zdravotnický asistent															
MP v Kč/žáka	2 830	2 785	2 457	2 702	2 667	2 557	1 660	2 827	2 994	2 110	2 442	2 367	1 845	2 529	2 484
ONIV v Kč/žáka	0	0	10	27	0	61	0	4	-3	-3	0	0	0	0	7
Np	0,00	0,00	0,00	0,00	-0,05	0,00	-0,05	0,00	0,00	0,00	0,06	0,00	0,00	0,00	0,00
Pp v Kč	1 930	1 739	1 651	1 744	1 500	1 568	840	1 949	1 931	1 548	1 815	1 606	1 306	1 740	1 633
No	0,00	0,00	0,00	0,00	-4,44	0,00	0,00	0,00	0,00	0,00	0,00	0,00	0,00	0,00	-0,32
Po v Kč	1 790	1 044	917	1 113	550	719	540	872	904	860	921	876	813	1 060	927
26-41-M/01 Elektrotechnika															
MP v Kč/žáka	2 860	2 329	2 196	2 667	-600	1 958	584	2 486	2 479	1 935	3 091	2 065	1 620	2 163	1 988
ONIV v Kč/žáka	0	0	10	27	0	59	0	3	-3	-3	0	0	0	0	7
Np	0,00	0,00	0,00	0,00	0,94	0,00	0,17	0,00	0,00	0,00	-0,18	0,00	0,00	0,00	0,07
Pp v Kč	1 930	1 739	1 651	1 744	1 500	1 568	840	1 949	1 931	1 548	1 815	1 606	1 306	1 740	1 633
No	0,00	0,00	0,00	0,00	1,44	0,00	0,00	0,00	0,00	0,00	0,00	0,00	0,00	0,00	0,10
Po v Kč	1 790	1 044	917	1 113	550	719	540	872	904	860	921	876	813	1 060	927
23-41-M/01 Strojírenství															
MP v Kč/žáka	2 809	2 329	2 211	2 667	1 575	1 958	1 571	2 486	2 479	2 011	3 758	2 001	1 688	2 204	2 268
ONIV v Kč/žáka	0	0	10	27	0	59	0	3	-3	-3	0	0	0	0	7
Np	0,00	0,00	0,00	0,00	0,22	0,00	-0,17	0,00	0,00	0,00	-0,34	0,00	0,00	0,00	-0,02
Pp v Kč	1 930	1 739	1 651	1 744	1 500	1 568	840	1 949	1 931	1 548	1 815	1 606	1 306	1 740	1 633
No	0,00	0,00	0,00	0,00	-2,84	0,00	0,00	0,00	0,00	0,00	0,00	0,00	0,00	0,00	-0,20
Po v Kč	1 790	1 044	917	1 113	550	719	540	872	904	860	921	876	813	1 060	927
36-47-M/01 Stavebnictví															
MP v Kč/žáka	2 710	3 551	2 893	2 480	2 959	1 958	56	2 349	2 479	1 887	3 148	2 112	4 466	2 131	2 513
ONIV v Kč/žáka	0	0	10	27	0	59	0	3	-3	-3	0	0	0	0	7
Np	0,00	0,00	-0,26	0,00	0,00	0,00	0,35	0,00	0,00	0,00	-0,22	0,00	-1,00	0,00	-0,08
Pp v Kč	1 930	1 739	1 651	1 744	1 500	1 568	840	1 949	1 931	1 548	1 815	1 606	1 306	1 740	1 633
No	0,00	-9,76	0,00	0,00	-2,05	0,00	0,00	0,00	0,00	0,00	0,00	0,00	0,00	0,00	-0,84
Po v Kč	1 790	1 044	917	1 113	550	719	540	872	904	860	921	876	813	1 060	927
65-42-M/01 Hotelnictví															
MP v Kč/žáka	2 583	2 175	2 093	2 193	1 970	2 158	2 011	2 357	2 490	1 803	2 765	2 026	2 474	2 164	2 233
ONIV v Kč/žáka	0	0	10	27	0	59	0	3	-2	-3	0	0	0	0	7
Np	0,00	0,00	0,00	0,00	0,07	0,00	-0,34	0,00	0,00	0,00	-0,15	0,00	-0,30	0,00	-0,05
Pp v Kč	1 930	1 739	1 651	1 744	1 500	1 568	840	1 949	1 931	1 548	1 815	1 606	1 306	1 740	1 633
No	0,00	0,00	0,00	0,00	0,00	0,00	0,00	0,00	0,00	0,00	0,00	0,00	0,00	0,00	0,00
Po v Kč	1 790	1 044	917	1 113	550	719	540	872	904	860	921	876	813	1 060	927
63-41-M/01 Ekonomika a podnikání															
MP v Kč/žáka	2 327	2 117	1 922	2 281	6 366	1 863		2 246	2 278	1 822	2 262	1 955	2 778	2 030	2 481
ONIV v Kč/žáka	0	0	10	27	0	58		3	-2	-3	0	0	0	0	7
Np	0,00	0,00	0,00	0,00	-1,35	0,00		0,00	0,00	0,00	-0,02	0,00	-0,50	0,00	-0,14
Pp v Kč	1 930	1 739	1 651	1 744	1 500	1 568		1 949	1 931	1 548	1 815	1 606	1 306	1 740	1 694
No	0,00	0,00	0,00	0,00	-2,85	0,00		0,00	0,00	0,00	0,00	0,00	0,00	0,00	-0,22
Po v Kč	1 790	1 044	917	1 113	550	719		872	904	860	921	876	813	1 060	957
78-42-M/02 Ekonomické lyceum															
MP v Kč/žáka	2 535	1 946	2 331	2 154	6 012	1 757	953	2 594		1 776	2 461	1 842		1 959	2 360
ONIV v Kč/žáka	0	0	10	27	0	57	0	5		-3	0	0		0	8
Np	0,00	0,00	-0,20	0,00	-1,31	0,00	0,00	0,59		0,00	-0,10	0,00		0,00	-0,09
Pp v Kč	1 930	1 739	1 651	1 744	1 400	1 568	840	2 199		1 548	1 815	1 606		1 740	1 648
No	0,00	0,00	0,00	0,00	0,00	0,00	0,00	-20,10		0,00	0,00	0,00		0,00	-1,68
Po v Kč	1 790	1 044	917	1 113	550	719	540	872		860	921	876		1 060	939
75-41-M/01 Sociální činnost															
MP v Kč/žáka	2 330	2 011	1 845	1 943	644	1 730	1 375	2 136	2 181	1 719	2 985	1 711	4 255	1 990	2 061
ONIV v Kč/žáka	0	0	10	27	0	57	0	3	-2	-3	0	0	0	0	7
Np	0,00	0,00	0,00	0,00	0,26	0,00	-0,06	0,00	0,00	0,00	-0,37	0,00	-1,50	0,00	-0,12
Pp v Kč	1 930	1 739	1 651	1 744	1 500	1 568	840	1 949	1 931	1 548	1 815	1 606	1 306	1 740	1 633
No	0,00	0,00	0,00	0,00	5,23	0,00	0,00	0,00	0,00	0,00	0,00	0,00	0,00	0,00	0,37
Po v Kč	1 790	1 044	917	1 113	550	719	540	872	904	860	921	876	813	1 060	927

Porovnání krajských normativů a ukazatelů pro stanovení krajských normativů v letech 2015 a 2016

Střední vzdělávání - střední vzdělání s maturitní zkouškou (kategorie oborů M)

změna roku 2016 oproti roku 2015

	Hl. m. Praha	Středočeský	Jihočeský	Píseňský	Karlovarský	Ústecký	Liberecký	Královéhradecký	Pardubický	Vysočina	Jihomoravský	Olomoucký	Zlínský	Moravskoslezský	Průměr ČR
68-43-M/01 Veřejnosprávní činnost															
MP v Kč/žáka	819	1 980	1 743	2 081	4 939	1 749	2 051	2 088	2 136	1 699	2 825	1 847	1 810	1 920	2 121
ONIV v Kč/žáka	0	0	10	27	0	58	0	3	-2	-3	0	0	0	0	7
Np	0,80	0,00	0,00	0,00	-0,93	0,00	-0,46	0,00	0,00	0,00	-0,16	0,00	0,00	0,00	-0,05
Pp v Kč	1 930	1 739	1 651	1 744	1 500	1 568	840	1 949	1 931	1 548	1 815	1 606	1 306	1 740	1 633
No	0,00	0,00	0,00	0,00	-6,69	0,00	0,00	0,00	0,00	0,00	0,00	0,00	0,00	0,00	-0,48
Po v Kč	1 790	1 044	917	1 113	550	719	540	872	904	860	921	876	813	1 060	927
41-41-M/01 Agropodnikání															
MP v Kč/žáka		3 937	2 313	3 528	1 159	2 279		2 604	2 935	2 107	4 102	2 354	1 936	2 586	2 653
ONIV v Kč/žáka		0	10	27	0	60		3	-3	-4	0	0	0	0	8
Np		-0,33	0,00	0,00	0,23	0,00		0,00	0,00	0,00	-0,32	0,00	0,00	0,02	-0,03
Pp v Kč		1 739	1 651	1 744	1 500	1 568		1 949	1 931	1 548	1 815	1 606	1 306	1 740	1 675
No		0,00	0,00	0,00	0,50	0,00		0,00	0,00	0,00	0,00	0,00	0,00	0,00	0,04
Po v Kč		1 044	917	1 113	550	719		872	904	860	921	876	813	1 060	887
78-42-M/01 Technické lyceum															
MP v Kč/žáka	2 497	2 212	2 099	2 424	-723	1 757	-484	2 594		1 815	1 927	1 826	-589	2 006	1 489
ONIV v Kč/žáka	0	0	10	27	0	57	0	5		-3	0	0	0	0	7
Np	0,00	0,00	-0,09	0,00	0,78	0,00	0,49	0,59		0,00	0,11	0,00	0,80	0,00	0,21
Pp v Kč	1 930	1 739	1 651	1 744	1 400	1 568	840	2 199		1 548	1 815	1 606	1 306	1 740	1 622
No	0,00	0,00	0,00	0,00	-0,33	0,00	0,00	-20,10		0,00	0,00	0,00	0,00	0,00	-1,57
Po v Kč	1 790	1 044	917	1 113	550	719	540	872		860	921	876	813	1 060	929
75-31-M/01 Předškolní a mimoškolní pedagogika															
MP v Kč/žáka	2 458	2 287	2 100	1 999	1 754	1 946	88	2 246	2 382		2 220	1 931	163	2 303	1 837
ONIV v Kč/žáka	0	0	10	27	0	58	0	3	-2		0	0	0	0	7
Np	0,00	0,00	0,00	0,00	0,00	0,00	0,35	0,00	0,00		0,00	0,00	0,50	0,00	0,07
Pp v Kč	1 930	1 739	1 651	1 744	1 500	1 568	840	1 949	1 931		1 815	1 606	1 306	1 740	1 640
No	0,00	0,00	0,00	0,00	0,22	0,00	0,00	0,00	0,00		0,00	0,00	0,00	0,00	0,02
Po v Kč	1 790	1 044	917	1 113	550	719	540	872	904		921	876	813	1 060	932
65-42-M/02 Cestovní ruch															
MP v Kč/žáka	2 426	2 229	2 093	2 247	3 360	1 894	4 437	2 280	2 404	1 886	2 100	1 881		2 058	2 407
ONIV v Kč/žáka	0	0	10	27	0	58	0	3	-3	-3	0	0		0	7
Np	0,00	0,00	0,00	0,00	-0,09	0,00	-1,02	0,00	0,00	0,00	0,00	0,00		0,00	-0,09
Pp v Kč	1 930	1 739	1 651	1 744	1 500	1 568	840	1 949	1 931	1 548	1 815	1 606		1 740	1 659
No	0,00	0,00	0,00	0,00	-8,93	0,00	0,00	0,00	0,00	0,00	0,00	0,00		0,00	-0,69
Po v Kč	1 790	1 044	917	1 113	550	719	540	872	904	860	921	876		1 060	936
78-42-M/04 Zdravotnické lyceum															
MP v Kč/žáka	2 435	2 069	1 877	2 090	-3 924	1 757	6 076	2 123		1 744	2 325			1 909	1 862
ONIV v Kč/žáka	0	0	10	27	0	57	0	3		-3	0			0	9
Np	0,00	0,00	0,00	0,00	1,60	0,00	-1,42	0,00		0,00	-0,05			0,00	0,01
Pp v Kč	1 930	1 739	1 651	1 744	1 400	1 568	840	1 930		1 548	1 815			1 740	1 628
No	0,00	0,00	0,00	0,00	11,78	0,00	0,00	0,00		0,00	0,00			0,00	1,07
Po v Kč	1 790	1 044	917	1 113	550	719	540	872		860	921			1 060	944
37-41-M/01 Provoz, ekonomika dopravy															
MP v Kč/žáka	2 544	2 053	1 873	1 999	425	1 793	961	2 154	2 517	1 786	2 231	1 821		2 097	1 866
ONIV v Kč/žáka	300	0	10	27	0	58	0	3	-2	-2	0	0		0	30
Np	0,00	0,00	0,00	0,00	0,44	0,00	0,00	0,00	0,00	0,00	0,05	0,00		0,01	0,04
Pp v Kč	1 930	1 739	1 651	1 744	1 500	1 568	840	1 949	1 931	1 548	1 815	1 606		1 740	1 659
No	0,00	0,00	0,00	0,00	3,23	0,00	0,00	0,00	0,00	0,00	0,00	0,00		0,00	0,25
Po v Kč	1 790	1 044	917	1 113	550	719	540	872	904	860	921	876		1 060	936
28-44-M/01 Aplikovaná chemie															
MP v Kč/žáka	1 515		2 156		7 331	2 150	-3 390	2 430	2 569		2 290	2 274	1 620	2 803	2 159
ONIV v Kč/žáka	0		10		0	59	0	3	-3		0	0	0	0	6
Np	0,49		0,00		-0,57	0,00	0,82	0,00	0,00		0,00	0,00	0,00	-0,23	0,05
Pp v Kč	1 930		1 651		1 500	1 568	840	1 949	1 931		1 815	1 606	1 306	1 740	1 621
No	0,00		0,00		0,00	0,00	0,00	0,00	0,00		0,00	0,00	0,00	0,00	0,00
Po v Kč	1 790		917		550	719	540	872	904		921	876	813	1 060	906
43-41-M/01 Veterinářství															
MP v Kč/žáka	2 917	2 478	2 257	2 438		2 310	77	2 427	2 747	2 107	3 339		3 179		2 389
ONIV v Kč/žáka	1 100	0	10	27		60	0	3	-3	-4	0		0		108
Np	0,00	0,00	0,00	0,00		0,00	0,26	0,00	0,00	0,00	-0,37		-0,50		-0,06
Pp v Kč	1 930	1 739	1 651	1 744		1 568	840	1 949	1 931	1 548	1 815		1 306		1 638
No	0,00	0,00	0,00	0,00		0,00	0,00	0,00	0,00	0,00	0,00		0,00		0,00
Po v Kč	1 790	1 044	917	1 113		719	540	872	904	860	921		813		954
82-41-M/05 Grafický design															
MP v Kč/žáka	4 507	3 361	3 048	611	4 830	2 834	1 488	3 606	3 813		6 000	2 951	2 793	3 328	3 321
ONIV v Kč/žáka	0	0	10	27	0	62	0	5	-4		0	0	0	0	8
Np	0,00	0,00	0,00	0,00	-0,75	0,00	0,02	0,00	0,00		-0,39	0,00	0,00	0,08	-0,08
Pp v Kč	1 930	1 739	1 651	1 744	1 400	1 568	840	1 949	1 931		1 815	1 606	1 306	1 740	1 632
No	0,00	0,00	0,00	10,00	0,00	0,00	0,00	0,00	0,00		0,00	0,00	0,00	0,00	0,77
Po v Kč	1 790	1 044	917	1 113	550	719	540	872	904		921	876	813	1 060	932