

STŘEDNÍ VZDĚLÁVÁNÍ

Střední vzdělání s výučním listem - kategorie oborů E

Příloha č. 8f

Obory:

65-51-E/01 Stravovací a ubytovací služby

75-41-E/01 Pečovatelské služby

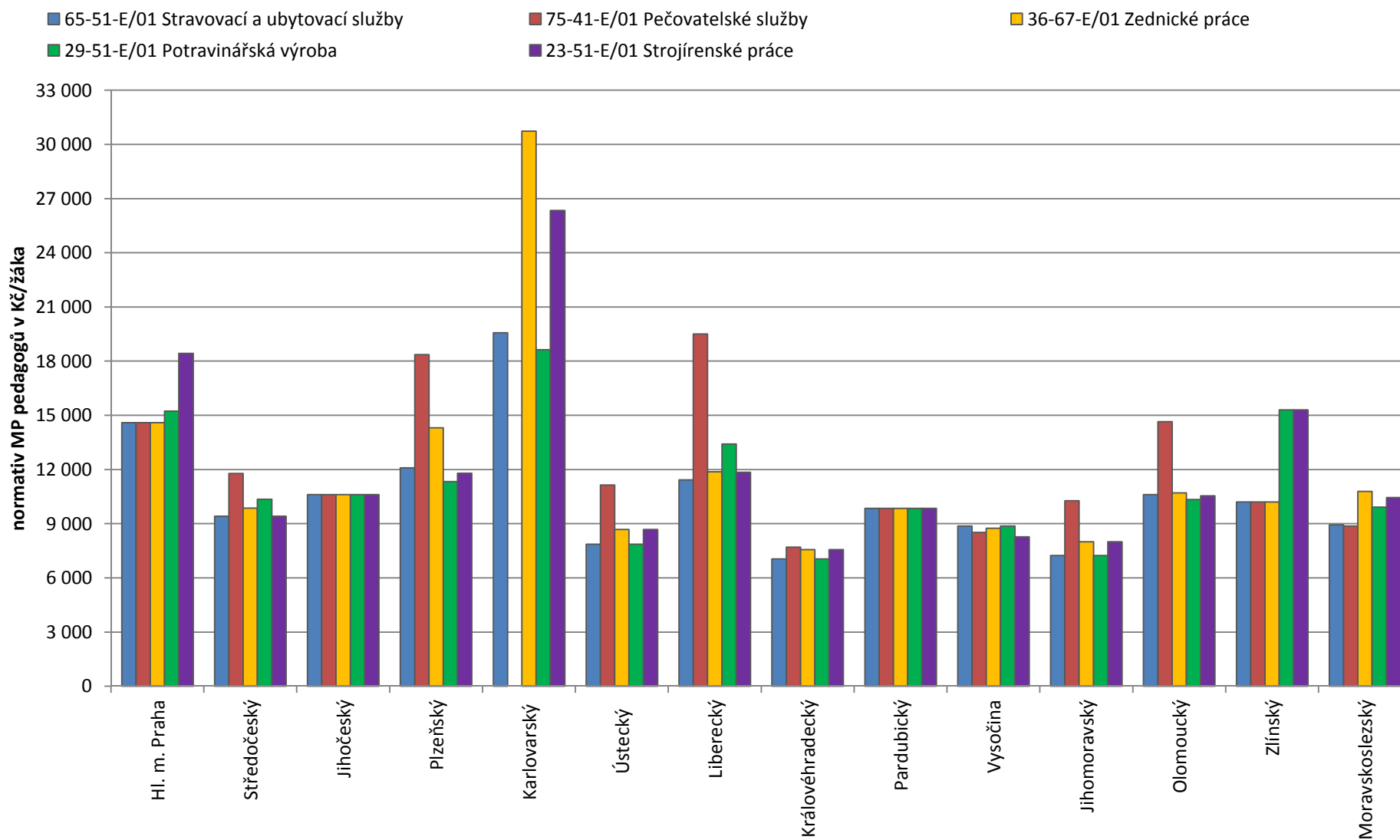
36-67-E/01 Zednické práce

29-51-E/01 Potravinářská výroba

23-51-E/01 Strojírenské práce

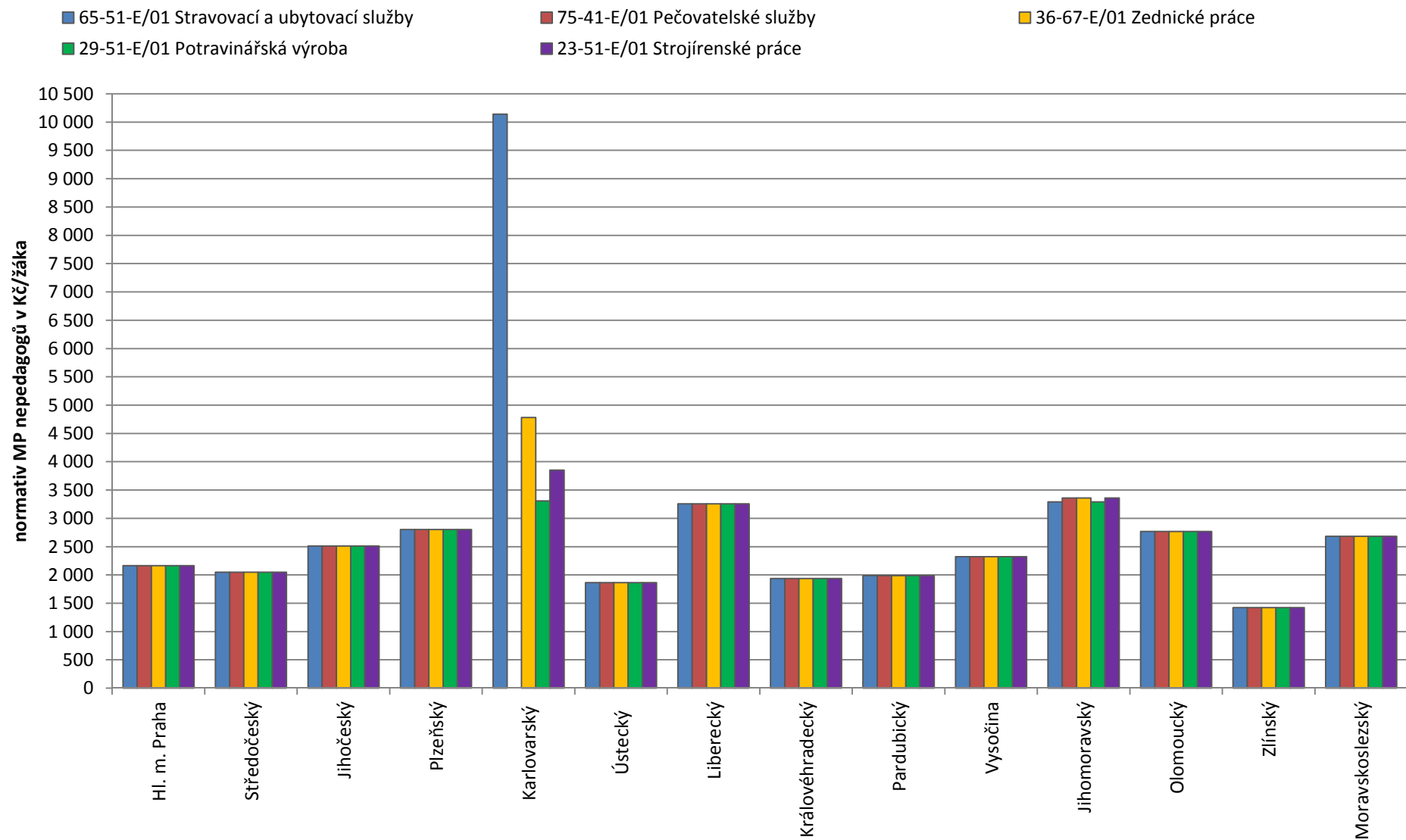
Krajské normativy mzdových prostředků pedagogů v roce 2016

Střední vzdělávání - kategorie oborů E - teoretická výuka (v Kč/žáka)



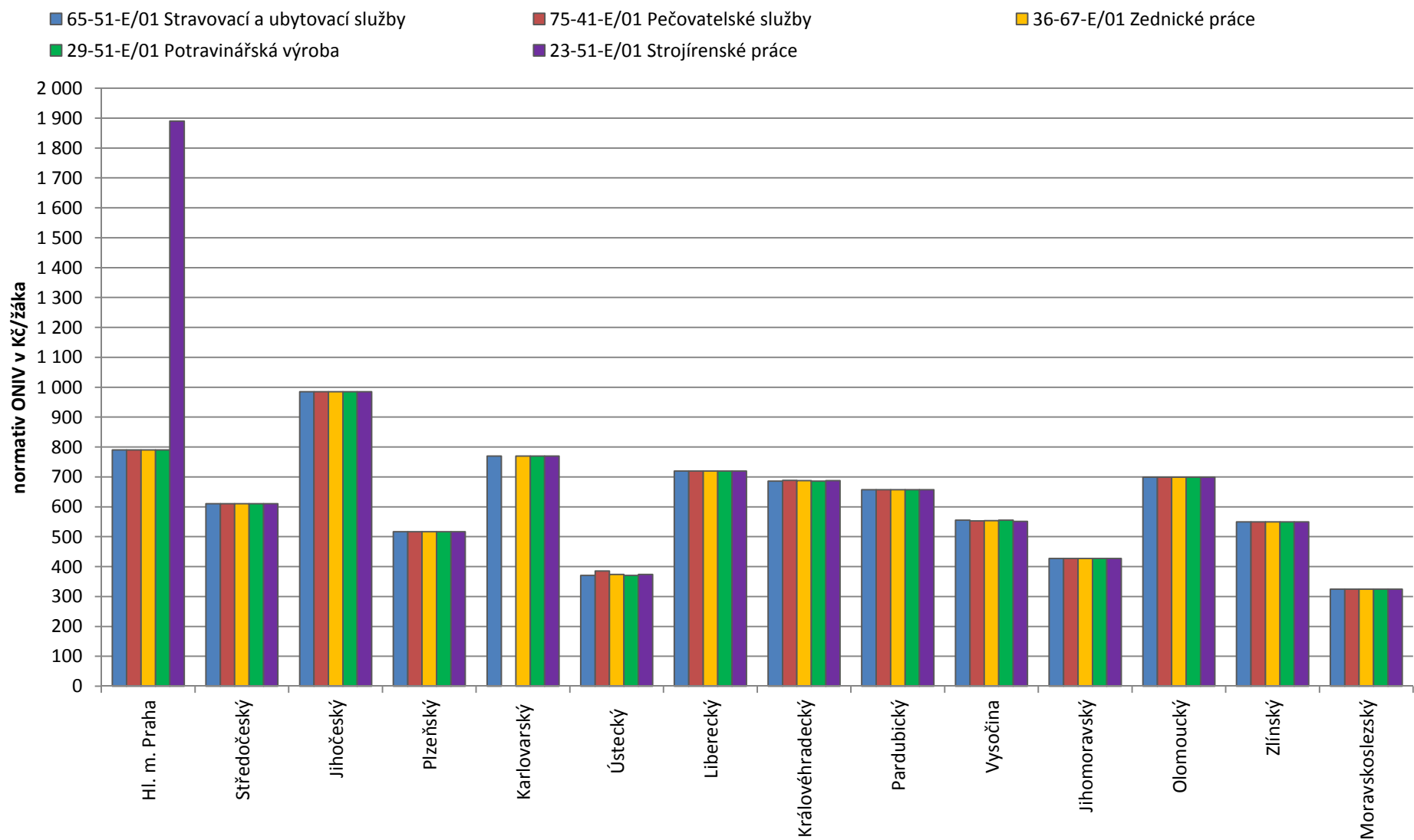
Krajské normativy mzdových prostředků nepedagogů v roce 2016

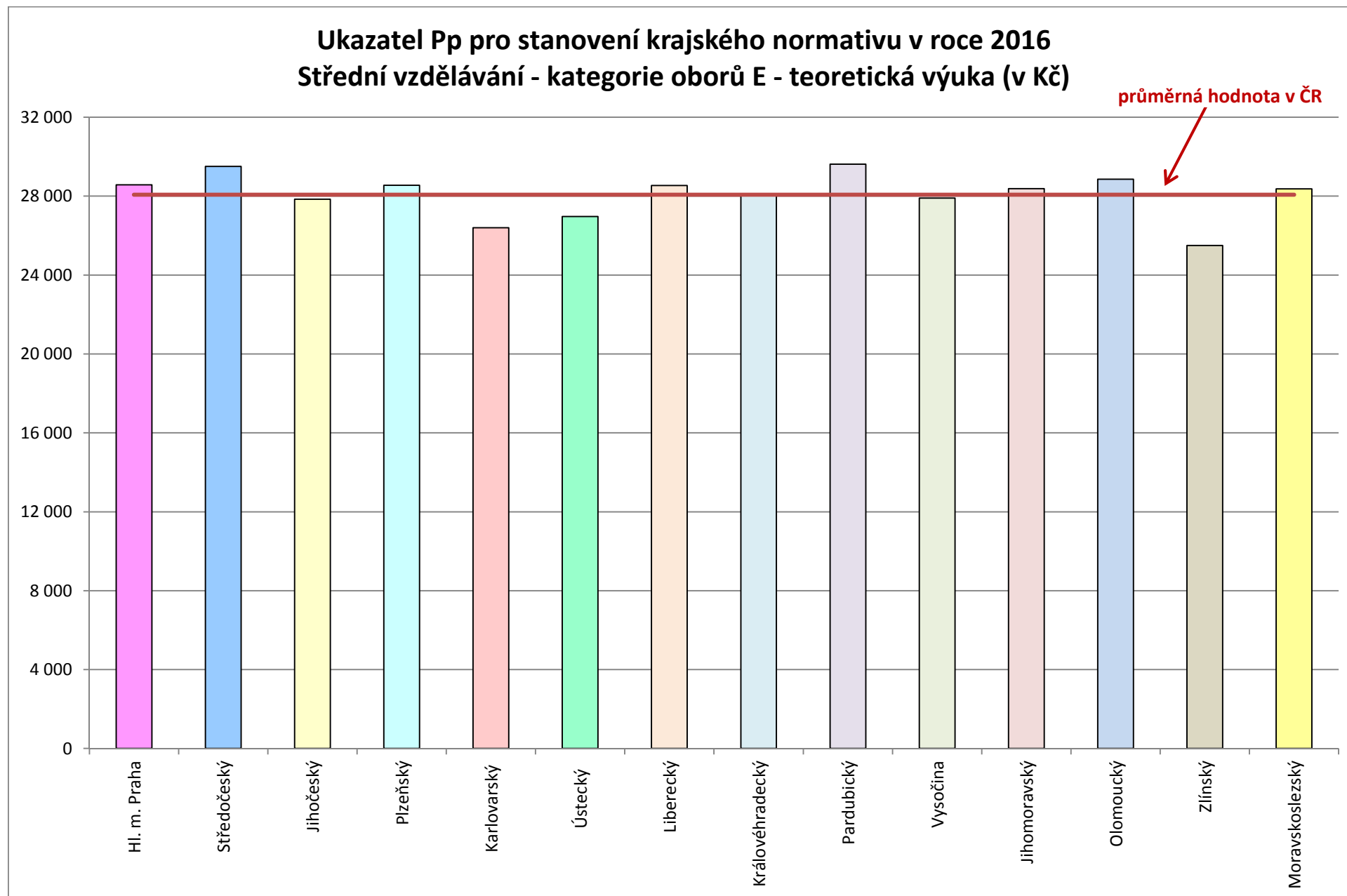
Střední vzdělávání - kategorie oborů E - teoretická výuka (v Kč/žáka)

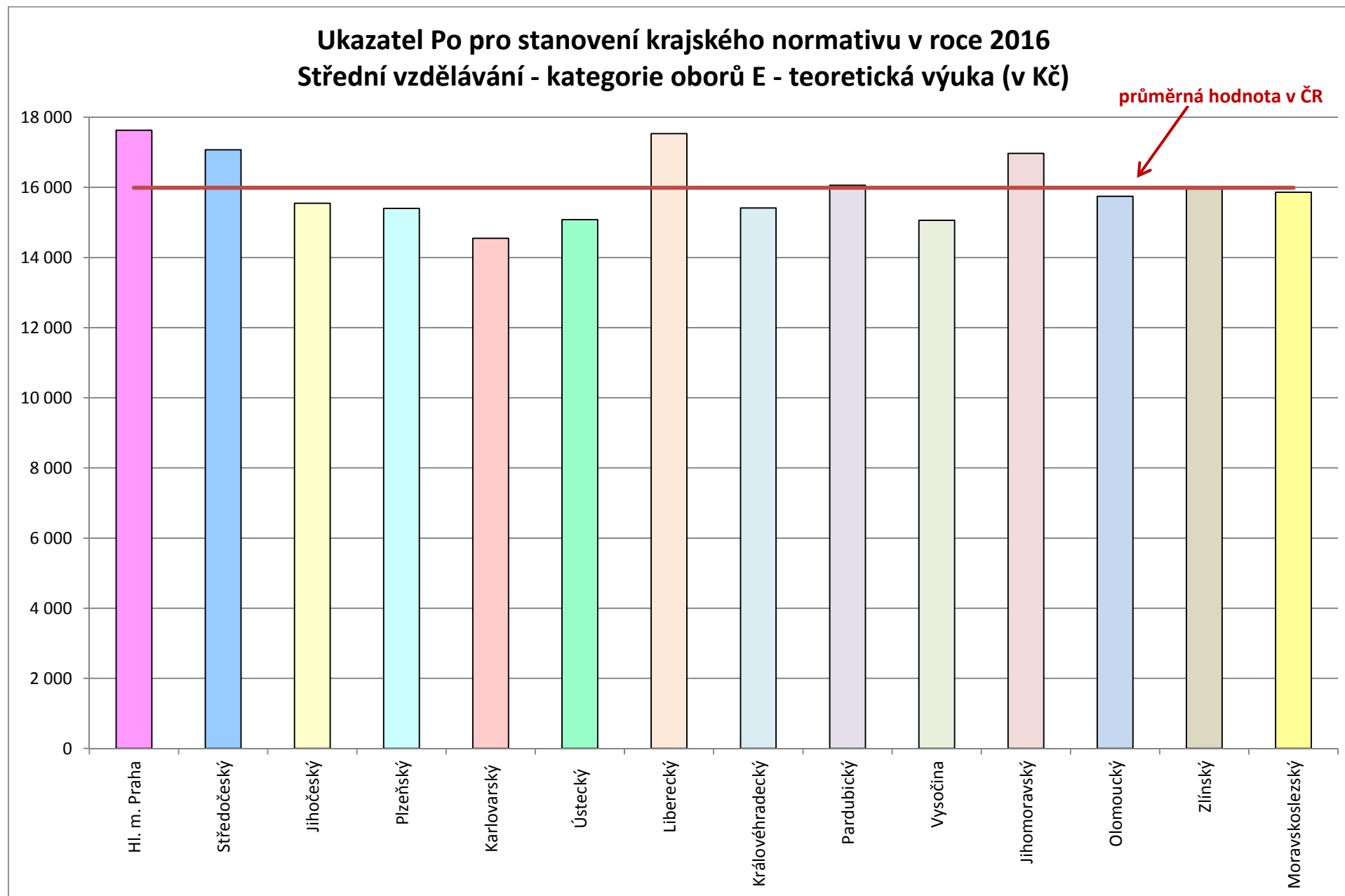


Krajské normativy ONIV v roce 2016

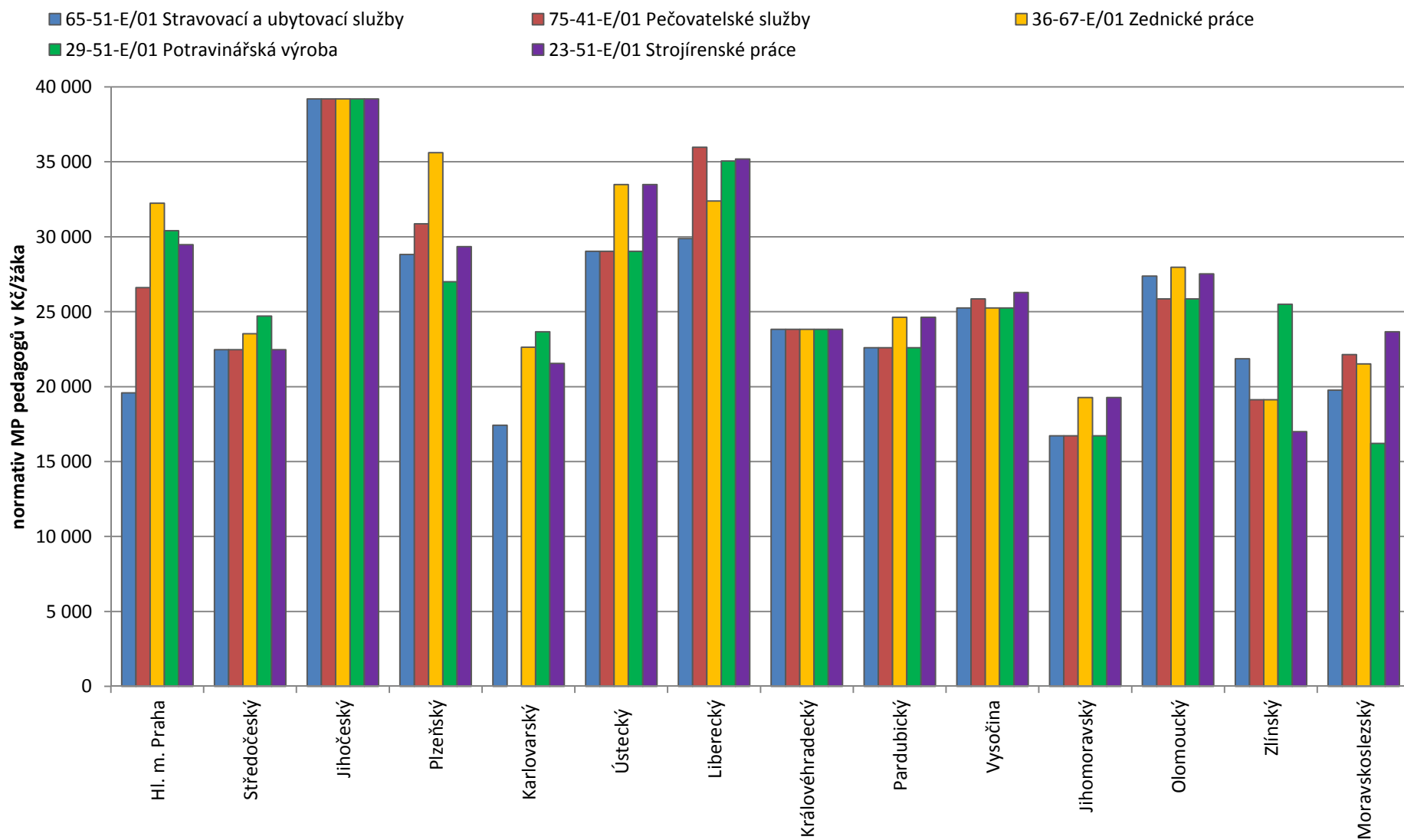
Střední vzdělávání - kategorie oborů E - teoretická výuka (v Kč/žáka)



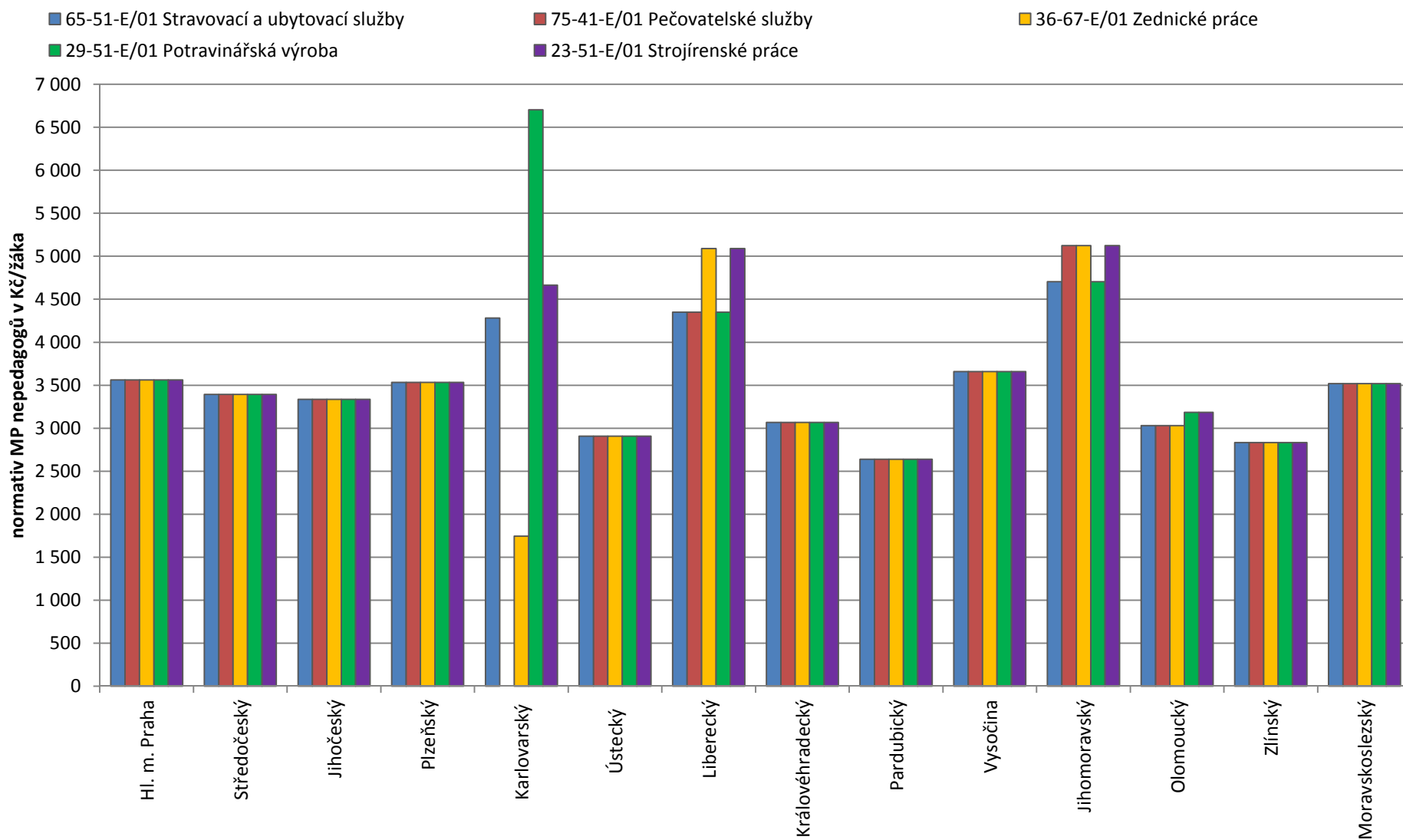




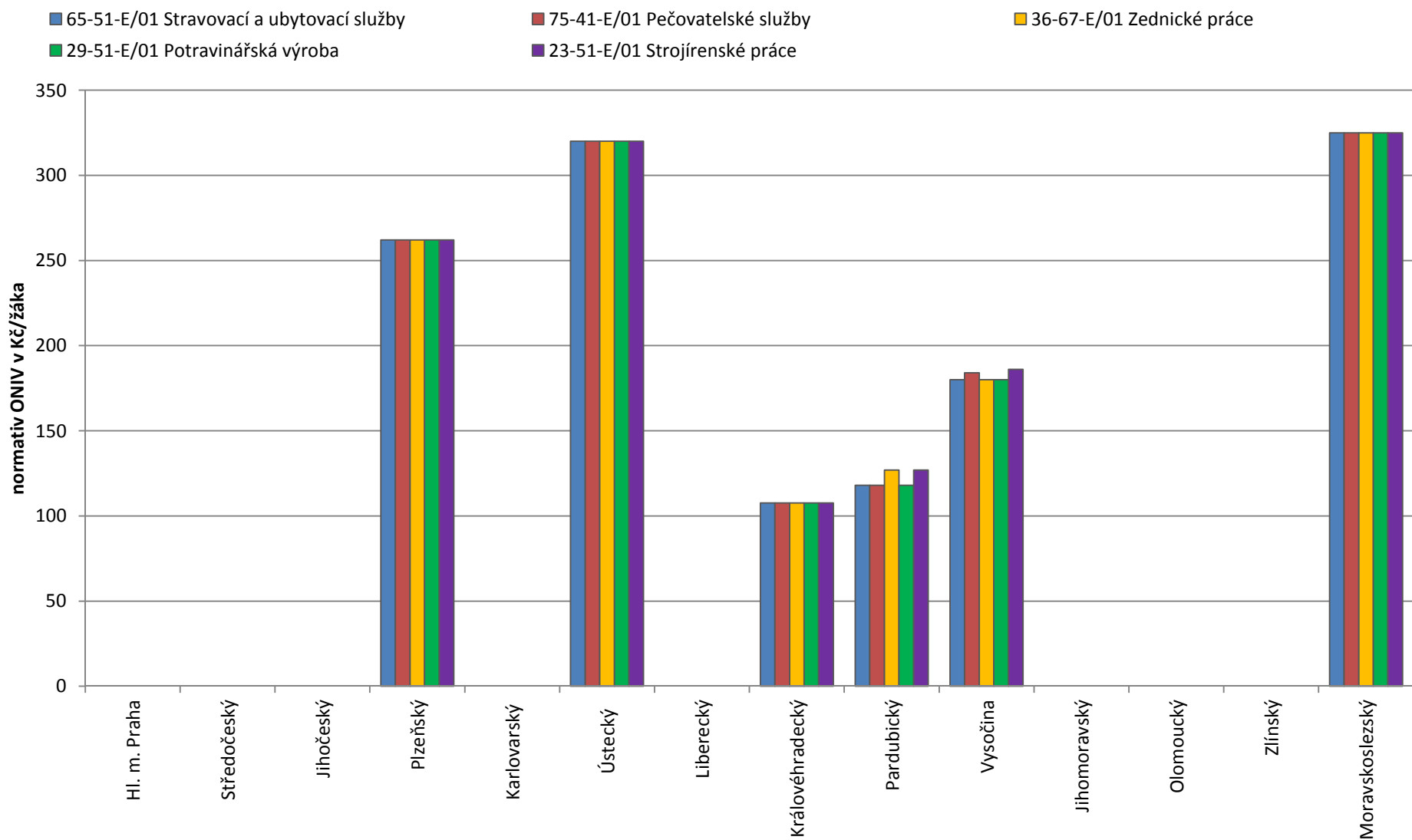
Krajské normativy mzdových prostředků pedagogů v roce 2016 Střední vzdělávání - kategorie oborů E - odborná výuka (v Kč/žáka)

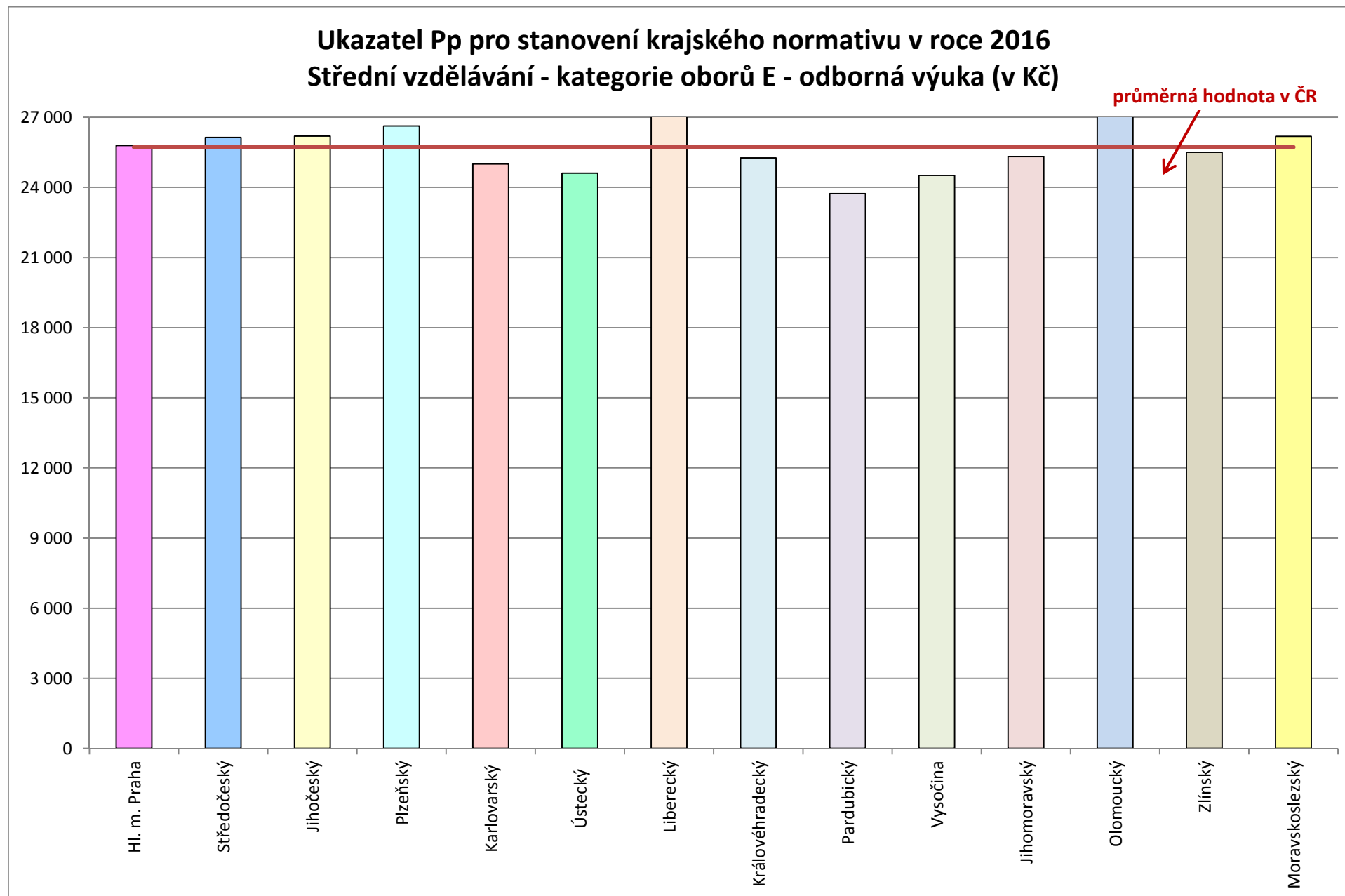


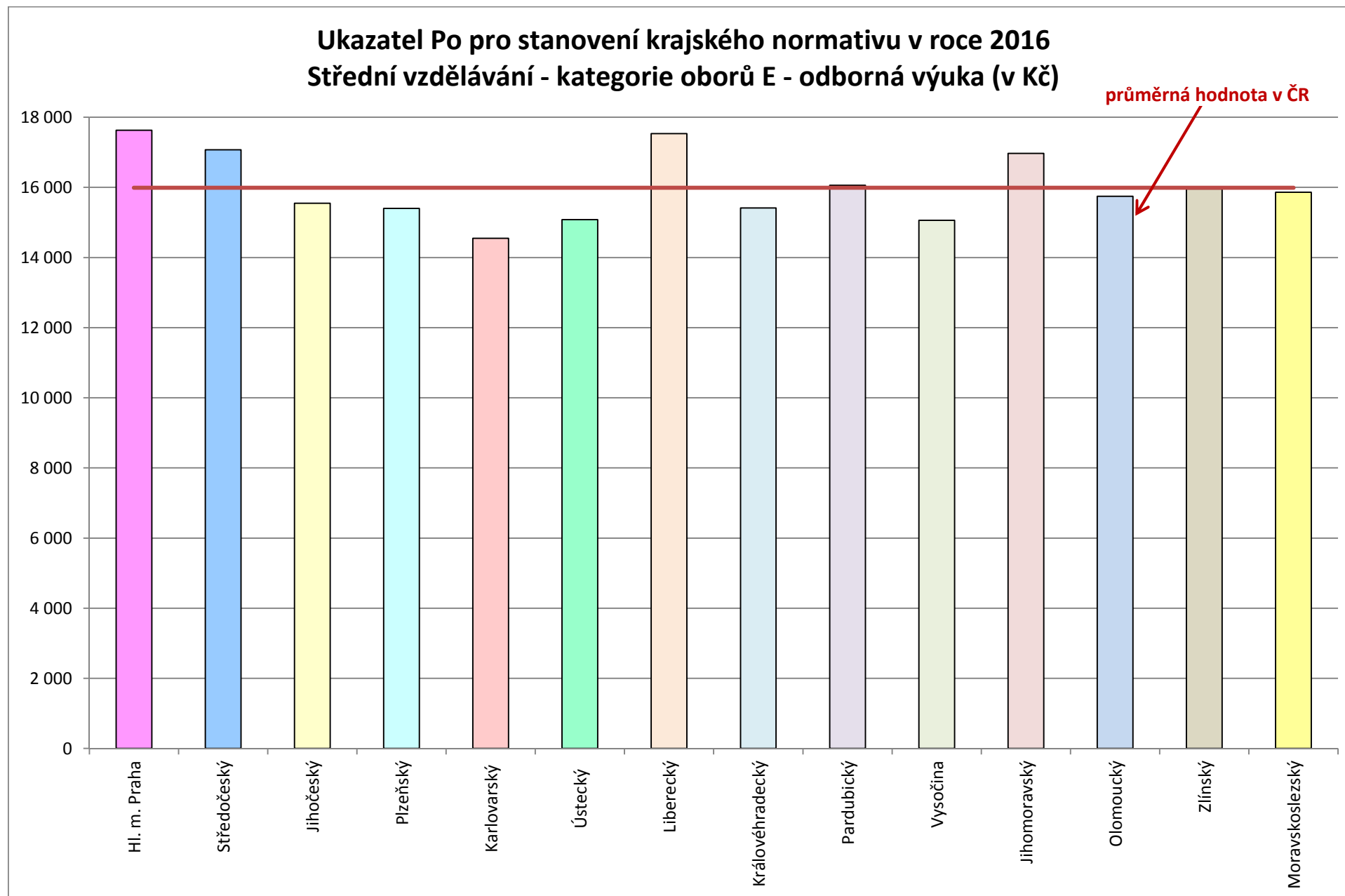
Krajské normativy mzdových prostředků nepedagogů v roce 2016 Střední vzdělávání - kategorie oborů E - odborná výuka (v Kč/žáka)



Krajské normativy ONIV v roce 2016 Střední vzdělávání - kategorie oborů E - odborná výuka (v Kč/žáka)







Krajské normativy a ukazatele pro stanovení krajských normativů v roce 2016
Střední vzdělávání - střední vzdělání s výučním listem (kategorie oborů E)
teoretická výuka

	Hl. m. Praha	Středočeský	Jihočeský	Plzeňský	Karlovarský	Ústecký	Liberecký	Královéhradecký	Pardubický	Vysočina	Jihomoravský	Olomoucký	Zlínský	Moravskoslezský	Průměr ČR
65-51-E/01 Stravovací a ubytovací služby															
MP v Kč/žáka	16 752	11 465	13 116	14 891	29 707	9 721	14 684	8 988	11 829	11 187	10 533	13 383	11 625	11 615	13 535
ONIV v Kč/žáka	790	611	985	517	770	371	720	686	657	555	427	699	550	325	619
Np	23,50	37,61	31,51	28,34	16,19	41,19	29,97	47,71	36,12	37,77	47,03	32,62	30,00	38,12	34,12
Pp v Kč	28 570	29 505	27 846	28 553	26 400	26 964	28 540	28 034	29 626	27 902	28 374	28 856	25 500	28 370	28 074
No	97,80	99,93	74,32	66,00	17,22	97,00	64,63	95,48	97,00	77,83	61,84	68,25	134,40	70,90	80,19
Po v Kč	17 630	17 070	15 544	15 403	14 550	15 077	17 530	15 412	16 057	15 063	16 969	15 743	15 955	15 860	15 990
75-41-E/01 Pečovatelské služby															
MP v Kč/žáka	16 752	13 822	13 116	21 163		13 000	22 756	9 630	11 829	10 833	13 622	17 416	11 625	11 555	14 394
ONIV v Kč/žáka	790	611	985	517		385	720	689	657	553	427	699	550	325	608
Np	23,50	30,08	31,51	18,66		29,06	17,56	43,73	36,12	39,34	33,17	23,64	30,00	38,38	30,37
Pp v Kč	28 570	29 505	27 846	28 553		26 964	28 540	28 034	29 626	27 902	28 374	28 856	25 500	28 370	28 203
No	97,80	99,93	74,32	66,00		97,00	64,63	95,48	97,00	77,83	60,63	68,25	134,40	70,90	84,94
Po v Kč	17 630	17 070	15 544	15 403		15 077	17 530	15 412	16 057	15 063	16 969	15 743	15 955	15 860	16 101
36-67-E/01 Zednické práce															
MP v Kč/žáka	16 752	11 913	13 116	17 113	35 510	10 545	15 122	9 500	11 829	11 067	11 358	13 475	11 625	13 468	14 457
ONIV v Kč/žáka	790	611	985	517	770	374	720	688	657	554	427	699	550	325	619
Np	23,50	35,90	31,51	23,94	10,31	37,28	28,86	44,48	36,12	38,29	42,56	32,34	30,00	31,57	31,90
Pp v Kč	28 570	29 505	27 846	28 553	26 400	26 964	28 540	28 034	29 626	27 902	28 374	28 856	25 500	28 370	28 074
No	97,80	99,93	74,32	66,00	36,51	97,00	64,63	95,48	97,00	77,83	60,63	68,25	134,40	70,90	81,48
Po v Kč	17 630	17 070	15 544	15 403	14 550	15 077	17 530	15 412	16 057	15 063	16 969	15 743	15 955	15 860	15 990
29-51-E/01 Potravinářská výroba															
MP v Kč/žáka	17 401	12 406	13 116	14 135	21 943	9 721	16 663	8 988	11 829	11 187	10 533	13 101	16 725	12 601	13 596
ONIV v Kč/žáka	790	611	985	517	770	371	720	686	657	555	427	699	550	325	619
Np	22,50	34,19	31,51	30,23	17,00	41,19	25,54	47,71	36,12	37,77	47,03	33,51	20,00	34,33	32,76
Pp v Kč	28 570	29 505	27 846	28 553	26 400	26 964	28 540	28 034	29 626	27 902	28 374	28 856	25 500	28 370	28 074
No	97,80	99,93	74,32	66,00	52,79	97,00	64,63	95,48	97,00	77,83	61,84	68,25	134,40	70,90	82,73
Po v Kč	17 630	17 070	15 544	15 403	14 550	15 077	17 530	15 412	16 057	15 063	16 969	15 743	15 955	15 860	15 990
23-51-E/01 Strojírenské práce															
MP v Kč/žáka	20 595	11 465	13 116	14 587	30 184	10 545	15 102	9 500	11 829	10 592	11 358	13 309	16 725	13 134	14 431
ONIV v Kč/žáka	1 890	611	985	517	770	374	720	688	657	551	427	699	550	325	697
Np	18,60	37,61	31,51	29,07	12,03	37,28	28,91	44,48	36,12	40,49	42,56	32,85	20,00	32,58	31,72
Pp v Kč	28 570	29 505	27 846	28 553	26 400	26 964	28 540	28 034	29 626	27 902	28 374	28 856	25 500	28 370	28 074
No	97,80	99,93	74,32	66,00	45,35	97,00	64,63	95,48	97,00	77,83	60,63	68,25	134,40	70,90	82,11
Po v Kč	17 630	17 070	15 544	15 403	14 550	15 077	17 530	15 412	16 057	15 063	16 969	15 743	15 955	15 860	15 990

Krajské normativy a ukazatele pro stanovení krajských normativů v roce 2016
Střední vzdělávání - střední vzdělání s výučním listem (kategorie oborů E)
odborná výuka

	Hl. m. Praha	Středočeský	Jihočeský	Plzeňský	Karlovarský	Ústecký	Liberecký	Královéhradecký	Pardubický	Vysočina	Jihomoravský	Olomoucký	Zlínský	Moravskoslezský	Průměr ČR
65-51-E/01 Stravovací a ubytovací služby															
MP v Kč/žáka	23 149	25 853	42 536	32 346	21 704	31 947	34 235	26 897	25 240	28 903	21 420	30 406	24 692	23 289	28 044
ONIV v Kč/žáka	0	0	0	262	0	320	0	108	118	180	0	0	0	325	264
Np	15,80	13,96	8,02	11,09	17,22	10,17	10,92	12,72	12,60	11,65	18,18	12,28	14,00	15,89	13,18
Pp v Kč	25 790	26 132	26 198	26 627	25 000	24 610	27 190	25 260	23 731	24 509	25 321	28 013	25 500	26 180	25 719
No	59,40	60,38	55,93	52,30	40,77	62,20	48,35	60,30	73,00	49,39	43,29	62,31	67,54	54,10	56,38
Po v Kč	17 630	17 070	15 544	15 403	14 550	15 077	17 530	15 412	16 057	15 063	16 969	15 743	15 955	15 860	15 990
75-41-E/01 Pečovatelské služby															
MP v Kč/žáka	30 172	25 853	42 536	34 406		31 947	40 321	26 897	25 240	29 515	21 840	28 890	21 960	25 657	29 634
ONIV v Kč/žáka	0	0	0	262		320	0	108	118	184	0	0	0	325	264
Np	11,63	13,96	8,02	10,35		10,17	9,07	12,72	12,60	11,38	18,18	13,00	16,00	14,19	12,40
Pp v Kč	25 790	26 132	26 198	26 627		24 610	27 190	25 260	23 731	24 509	25 321	28 013	25 500	26 180	25 774
No	59,40	60,38	55,93	52,30		62,20	48,35	60,30	73,00	49,39	39,74	62,31	67,54	54,10	57,30
Po v Kč	17 630	17 070	15 544	15 403		15 077	17 530	15 412	16 057	15 063	16 969	15 743	15 955	15 860	16 101
36-67-E/01 Zednické práce															
MP v Kč/žáka	35 799	26 923	42 536	39 156	24 370	36 392	37 485	26 897	27 274	28 903	24 404	30 998	21 960	25 036	30 581
ONIV v Kč/žáka	0	0	0	262	0	320	0	108	127	180	0	0	0	325	269
Np	9,60	13,33	8,02	8,97	13,26	8,82	10,07	12,72	11,56	11,65	15,76	12,02	16,00	14,60	11,88
Pp v Kč	25 790	26 132	26 198	26 627	25 000	24 610	27 190	25 260	23 731	24 509	25 321	28 013	25 500	26 180	25 719
No	59,40	60,38	55,93	52,30	100,00	62,20	41,33	60,30	73,00	49,39	39,74	62,31	67,54	54,10	59,85
Po v Kč	17 630	17 070	15 544	15 403	14 550	15 077	17 530	15 412	16 057	15 063	16 969	15 743	15 955	15 860	15 990
29-51-E/01 Potravinářská výroba															
MP v Kč/žáka	33 962	28 099	42 536	30 544	30 362	31 947	39 411	26 897	25 240	28 903	21 420	29 044	28 335	19 728	29 745
ONIV v Kč/žáka	0	0	0	262	0	320	0	108	118	180	0	0	0	325	264
Np	10,18	12,69	8,02	11,83	12,68	10,17	9,31	12,72	12,60	11,65	18,18	13,00	12,00	19,38	12,46
Pp v Kč	25 790	26 132	26 198	26 627	25 000	24 610	27 190	25 260	23 731	24 509	25 321	28 013	25 500	26 180	25 719
No	97,80	99,93	74,32	66,00	17,22	97,00	64,63	95,48	97,00	77,83	61,84	68,25	134,40	70,90	80,19
Po v Kč	17 630	17 070	15 544	15 403	14 550	15 077	17 530	15 412	16 057	15 063	16 969	15 743	15 955	15 860	15 990
23-51-E/01 Strojírenské práce															
MP v Kč/žáka	33 036	25 853	42 536	32 875	26 215	36 392	40 286	26 897	27 274	29 943	24 404	30 717	19 835	27 175	30 246
ONIV v Kč/žáka	0	0	0	262	0	320	0	108	127	186	0	0	0	325	269
Np	10,50	13,96	8,02	10,89	13,92	8,82	9,27	12,72	11,56	11,19	15,76	12,21	18,00	13,28	12,15
Pp v Kč	25 790	26 132	26 198	26 627	25 000	24 610	27 190	25 260	23 731	24 509	25 321	28 013	25 500	26 180	25 719
No	59,40	60,38	55,93	52,30	37,44	62,20	41,33	60,30	73,00	49,39	39,74	59,30	67,54	54,10	55,17
Po v Kč	17 630	17 070	15 544	15 403	14 550	15 077	17 530	15 412	16 057	15 063	16 969	15 743	15 955	15 860	15 990

Porovnání krajských normativů a ukazatelů pro stanovení krajských normativů v letech 2015 a 2016
Střední vzdělávání - střední vzdělání s výučním listem (kategorie oborů E)
teoretická výuka

změna roku 2016 oproti roku 2015

	Hl. m. Praha	Středočeský	Jihočeský	Plzeňský	Karlovarský	Ústecký	Liberecký	Královéhradecký	Pardubický	Vysočina	Jihomoravský	Olomoucký	Zlínský	Moravskoslezský	Průměr ČR
65-51-E/01 Stravovací a ubytovací služby															
MP v Kč/žáka	1 272	706	777	879	12 463	546	-2 463	571	858	622	589	758	617	720	1 351
ONIV v Kč/žáka	0	0	10	20	0	32	0	1	-1	-1	0	0	0	0	4
Np	0,00	0,00	0,00	0,00	-5,43	0,00	6,20	0,00	0,00	0,00	0,00	0,00	0,00	0,00	0,06
Pp v Kč	2 060	1 830	1 650	1 743	1 300	1 568	830	1 834	2 393	1 551	1 588	1 633	1 300	1 700	1 641
No	0,00	0,00	0,00	0,00	-33,50	0,00	0,00	0,00	0,00	0,00	0,00	0,00	0,00	0,00	-2,39
Po v Kč	1 790	1 015	921	773	550	719	540	872	507	837	949	892	1 085	1 090	896
75-41-E/01 Pečovatelské služby															
MP v Kč/žáka	1 272	852	777	1 261		736	4 843	613	858	602	762	986	2 655	716	1 303
ONIV v Kč/žáka	0	0	10	20		33	0	1	-1	-1	0	0	0	0	5
Np	0,00	0,00	0,00	0,00		0,00	-4,97	0,00	0,00	0,00	0,00	0,00	-8,00	0,00	-1,00
Pp v Kč	2 060	1 830	1 650	1 743		1 568	830	1 834	2 393	1 551	1 588	1 633	1 300	1 700	1 668
No	0,00	0,00	0,00	0,00		0,00	0,00	0,00	0,00	0,00	0,00	0,00	0,00	0,00	0,00
Po v Kč	1 790	1 015	921	773		719	540	872	507	837	949	892	1 085	1 090	922
36-67-E/01 Zednické práce															
MP v Kč/žáka	1 272	734	777	1 014	6 853	594	-1 384	604	858	615	636	763	617	831	1 056
ONIV v Kč/žáka	0	0	10	20	0	32	0	1	-1	-1	0	0	0	0	4
Np	0,00	0,00	0,00	0,00	-2,10	0,00	3,95	0,00	0,00	0,00	0,00	0,00	0,00	0,00	0,13
Pp v Kč	2 060	1 830	1 650	1 743	1 300	1 568	830	1 834	2 393	1 551	1 588	1 633	1 300	1 700	1 641
No	0,00	0,00	0,00	0,00	-1,79	0,00	0,00	0,00	0,00	0,00	0,00	0,00	0,00	0,00	-0,13
Po v Kč	1 790	1 015	921	773	550	719	540	872	507	837	949	892	1 085	1 090	896
29-51-E/01 Potravinářská výroba															
MP v Kč/žáka	1 318	764	777	832	4 592	546	-205	571	858	622	589	742	8 137	779	1 494
ONIV v Kč/žáka	0	0	10	20	0	32	0	1	-1	-1	0	0	0	0	4
Np	0,00	0,00	0,00	0,00	-3,81	0,00	1,30	0,00	0,00	0,00	0,00	0,00	-20,00	0,00	-1,61
Pp v Kč	2 060	1 830	1 650	1 743	1 300	1 568	830	1 834	2 393	1 551	1 588	1 633	1 300	1 700	1 641
No	0,00	0,00	0,00	0,00	-5,60	0,00	0,00	0,00	0,00	0,00	0,00	0,00	0,00	0,00	-0,40
Po v Kč	1 790	1 015	921	773	550	719	540	872	507	837	949	892	1 085	1 090	896
23-51-E/01 Strojírenské práce															
MP v Kč/žáka	1 549	1 442	777	860	-2 209	594	-1 301	604	858	589	636	753	5 025	811	785
ONIV v Kč/žáka	1 100	0	10	20	0	32	0	1	-1	-1	0	0	0	0	83
Np	0,00	-3,42	0,00	0,00	1,77	0,00	3,81	0,00	0,00	0,00	0,00	0,00	-8,00	0,00	-0,42
Pp v Kč	2 060	1 830	1 650	1 743	1 300	1 568	830	1 834	2 393	1 551	1 588	1 633	1 300	1 700	1 641
No	0,00	0,00	0,00	0,00	-9,97	0,00	0,00	0,00	0,00	0,00	0,00	0,00	0,00	0,00	-0,71
Po v Kč	1 790	1 015	921	773	550	719	540	872	507	837	949	892	1 085	1 090	896

Porovnání krajských normativů a ukazatelů pro stanovení krajských normativů v letech 2015 a 2016
Střední vzdělávání - střední vzdělání s výučním listem (kategorie oborů E)
odborná výuka

změna roku 2016 oproti roku 2015

	Hl. m. Praha	Středočeský	Jihočeský	Plzeňský	Karlovarský	Ústecký	Liberecký	Královéhradecký	Pardubický	Vysočina	Jihomoravský	Olomoucký	Zlínský	Moravskoslezský	Průměr ČR
65-51-E/01 Stravovací a ubytovací služby															
MP v Kč/žáka	1 440	1 189	2 521	1 505	5 541	1 225	-6 569	1 523	1 304	1 615	791	1 722	1 307	1 254	1 169
ONIV v Kč/žáka	0	0	0	10	0	-109	0	1	-3	-2	0	0	0	0	-7
Np	0,00	0,00	0,00	0,00	-6,45	0,00	2,26	0,00	0,00	0,00	0,00	0,00	0,00	0,00	-0,30
Pp v Kč	1 420	1 149	1 553	1 227	1 400	921	790	1 430	1 282	1 371	800	1 586	1 300	1 340	1 255
No	0,00	0,00	0,00	0,00	0,76	0,00	0,00	0,00	0,00	0,00	0,00	0,00	0,00	0,00	0,05
Po v Kč	1 790	1 015	921	773	550	719	540	872	507	837	949	892	1 085	1 090	896
75-41-E/01 Pečovatelské služby															
MP v Kč/žáka	1 827	1 189	2 521	1 600		1 225	8 881	1 523	1 304	1 650	815	1 636	1 168	1 375	2 055
ONIV v Kč/žáka	0	0	0	10		-109	0	1	-3	-2	0	0	0	0	-8
Np	0,00	0,00	0,00	0,00		0,00	-2,57	0,00	0,00	0,00	0,00	0,00	0,00	0,00	-0,20
Pp v Kč	1 420	1 149	1 553	1 227		921	790	1 430	1 282	1 371	800	1 586	1 300	1 340	1 244
No	0,00	0,00	0,00	0,00		0,00	0,00	0,00	0,00	0,00	0,00	0,00	0,00	0,00	0,00
Po v Kč	1 790	1 015	921	773		719	540	872	507	837	949	892	1 085	1 090	922
36-67-E/01 Zednické práce															
MP v Kč/žáka	2 137	1 236	2 521	1 819	9 109	1 392	-3 895	1 523	1 414	1 615	896	1 755	1 168	1 343	1 717
ONIV v Kč/žáka	0	0	0	10	0	-127	0	1	-4	-2	0	0	0	0	-9
Np	0,00	0,00	0,00	0,00	-7,36	0,00	1,38	0,00	0,00	0,00	0,00	0,00	0,00	0,00	-0,43
Pp v Kč	1 420	1 149	1 553	1 227	1 400	921	790	1 430	1 282	1 371	800	1 586	1 300	1 340	1 255
No	0,00	0,00	0,00	0,00	-10,00	0,00	0,00	0,00	0,00	0,00	0,00	0,00	0,00	0,00	-0,71
Po v Kč	1 790	1 015	921	773	550	719	540	872	507	837	949	892	1 085	1 090	896
29-51-E/01 Potravinářská výroba															
MP v Kč/žáka	2 035	1 288	2 521	1 422	1 471	1 225	-666	1 523	1 304	1 615	791	1 645	1 493	1 071	1 338
ONIV v Kč/žáka	0	0	0	10	0	-109	0	1	-3	-2	0	0	0	0	-7
Np	0,00	0,00	0,00	0,00	1,21	0,00	0,47	0,00	0,00	0,00	0,00	0,00	0,00	0,00	0,12
Pp v Kč	1 420	1 149	1 553	1 227	1 400	921	790	1 430	1 282	1 371	800	1 586	1 300	1 340	1 255
No	0,00	0,00	0,00	0,00	-33,50	0,00	0,00	0,00	0,00	0,00	0,00	0,00	0,00	0,00	-2,39
Po v Kč	1 790	1 015	921	773	550	719	540	872	507	837	949	892	1 085	1 090	896
23-51-E/01 Strojírenské práce															
MP v Kč/žáka	1 984	1 189	2 521	1 529	6 327	1 392	-3 123	1 523	1 414	1 674	896	1 739	1 059	1 453	1 541
ONIV v Kč/žáka	0	0	0	10	0	-127	0	1	-4	-3	0	0	0	0	-9
Np	0,00	0,00	0,00	0,00	-3,57	0,00	1,04	0,00	0,00	0,00	0,00	0,00	0,00	0,00	-0,18
Pp v Kč	1 420	1 149	1 553	1 227	1 400	921	790	1 430	1 282	1 371	800	1 586	1 300	1 340	1 255
No	0,00	0,00	0,00	0,00	-8,01	0,00	0,00	0,00	0,00	0,00	0,00	0,00	0,00	0,00	-0,57
Po v Kč	1 790	1 015	921	773	550	719	540	872	507	837	949	892	1 085	1 090	896